

# **QCDIR\_manager      伝票管理システム      取扱説明書(Ⅰ)**

## **1.プログラム起動    ～    4. 発行伝票管理**

## 目次

1-1	プログラム起動 アイコン操作 -----	P-3
1-2	プログラム起動時のメッセージ -----	P-4
1-3	プログラム前処理時のメッセージ -----	P-6
1-4	プログラム使用開始とパスワード -----	P-7
1-5	基本設定・自社設定項目画面 -----	P-8
2-1	開始画面 表示・ボタンの説明 -----	P-13
3	伝票作成 -----	P-18
3-1	自社情報の設定 -----	P-18
3-2	取引先設定 -----	P-22
3-3	日付入力 -----	P-25
3-4	伝票番号の設定 -----	P-27
3-5	伝票種類・日付・コメント -----	P-32

3-6	商品欄入力 -----	P-37
3-6- 1	商品入力領域 -----	P-37
3-6-2-1	商品欄へ直接入力 -----	P-38
3-6-2-2	商品リストからの商品選択 ---	P-39
3-6- 3	小計行の挿入 -----	P-42
3-6- 4	消費税行の挿入 -----	P-44
3-6- 5	合計金額欄の挿入 -----	P-46
3-6- 6	値引金額の挿入 -----	P-48
3-6- 7	商品欄コメント -----	P-51
3-6- 8	伝票コメント -----	P-53
3-6- 9	伝票の登録 -----	P-56
3-7	伝票印刷 -----	P-58
3-7- 1	印刷ボタン操作 -----	P-58
3-7- 2	印刷サンプル -----	P-59
3-8	伝票メール送信 -----	P-62
4	発行伝票管理 -----	P-68
4-1	伝票検索・管理 画面 -----	P-68
4-2	操作例 -----	P-72
4-3	伝票の削除 -----	P-77

**1 プログラム起動****1-1 プログラム起動 アイコン操作****1-1-1 TMS\_QCDIR\_Manager の起動**

QCDIR\_manager(伝票管理システム) のアイコンをダブルクリックします。

**1-1-2 パスワード要求プログラムの起動**

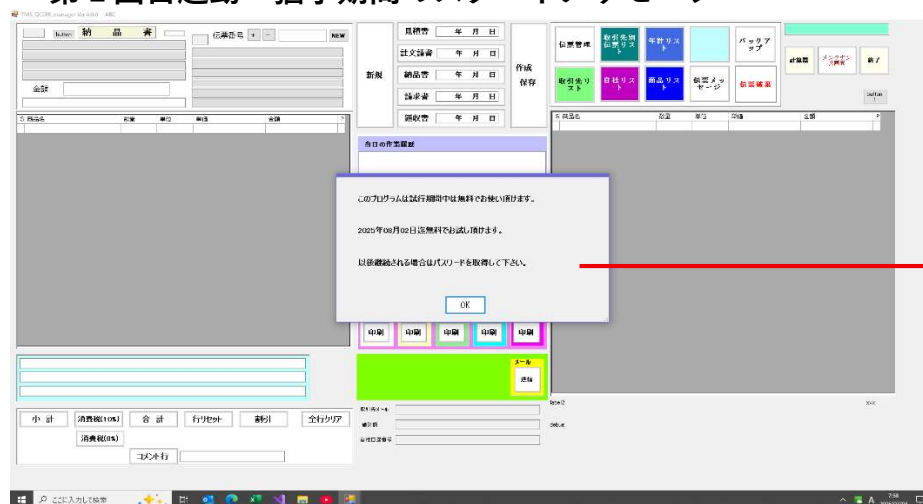
Pasword\_requestのアイコンをダブルクリックします。

QCDIR\_managerを運用開始から一カ月経過する時点でパスワード入力が必要のみのみ必要です。

このプログラムを起動してパスワード要求を実行します。折り返しのメールでパスワードをご連絡しますので聞いて同時パスワード入力します。

## 1-2 プログラム起動時のMSG

### 1-2-1 第1回目起動～猶予期間のスタートメッセージ



このプログラムは試用期間中は無料でお使い頂けます。

2025年08月02日迄無料でお試し頂けます。

以後継続される場合はパスワードを取得して下さい。

OK

### 1-2-2 猶予期間中のスタートメッセージ（5秒間表示）

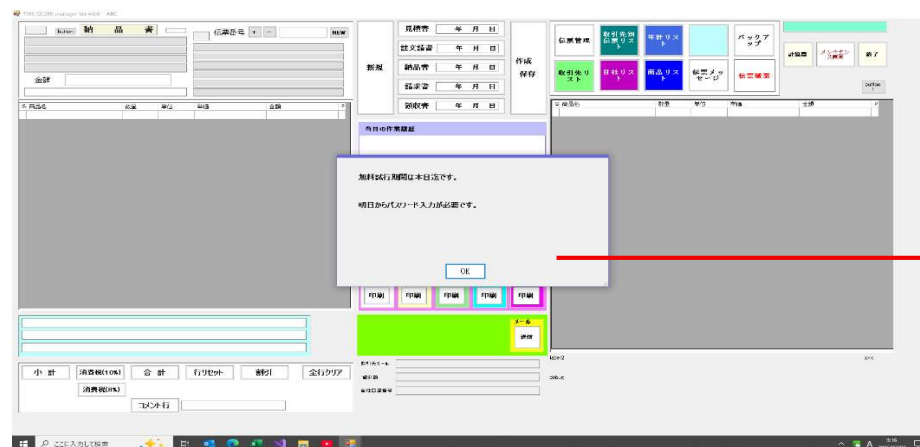
お試し期間中です(2025年08月02日迄)。

パスワードを習得するには、画面右上の「メンテナンス画面」を開き、

「パスワード」ボタンをクリックして「パスワード要求」プログラムを起動して下さい。



## 1-2-3 猶予期間最終日のスタートメッセージ



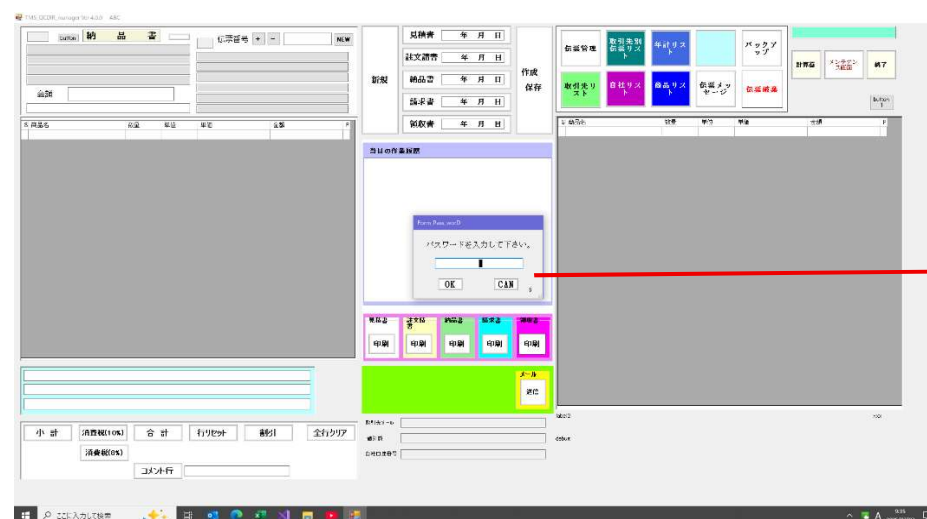
無料試行期間は本日迄です。

明日からパスワード入力が必要です。

OK

## 1-2-4 猶予期間経過後のメッセージ（パスワード未入力）

パスワードの取得は 本書 1 - 4 パスワードの使用開始とパスワードの取得 を参照下さい。



Form\_Pass\_worD

パスワードを入力して下さい。

OK

CAN

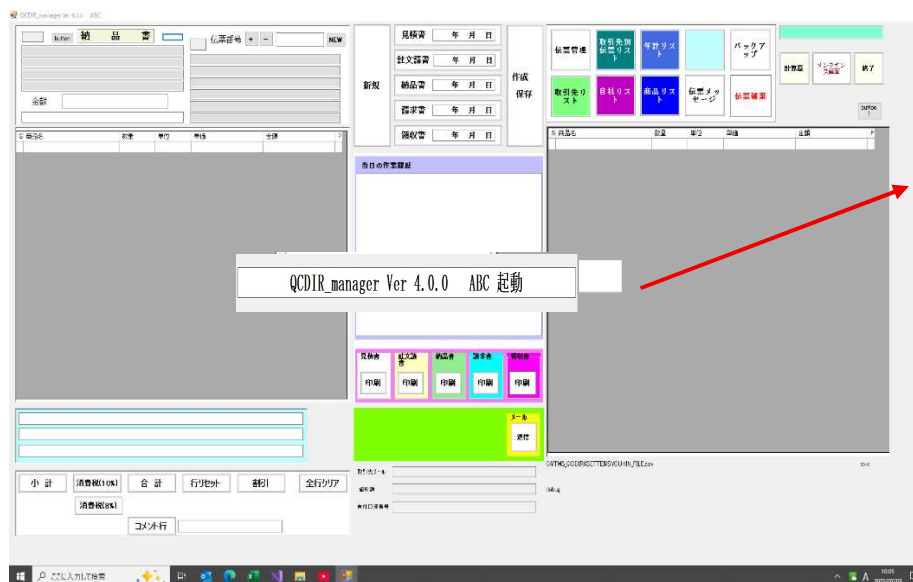
6

## 1-2-5 一度パスワード入力後はプログラムは無常件でたちあがります。

## 1-3 プログラム前処理中のMSG

プログラムが起動すると、処理の準備に入りますが、準備処理の間は下記メッセージが表示されます。メッセージの内容は下記説明の通りです。

## プログラムスタートアップ中メッセージ



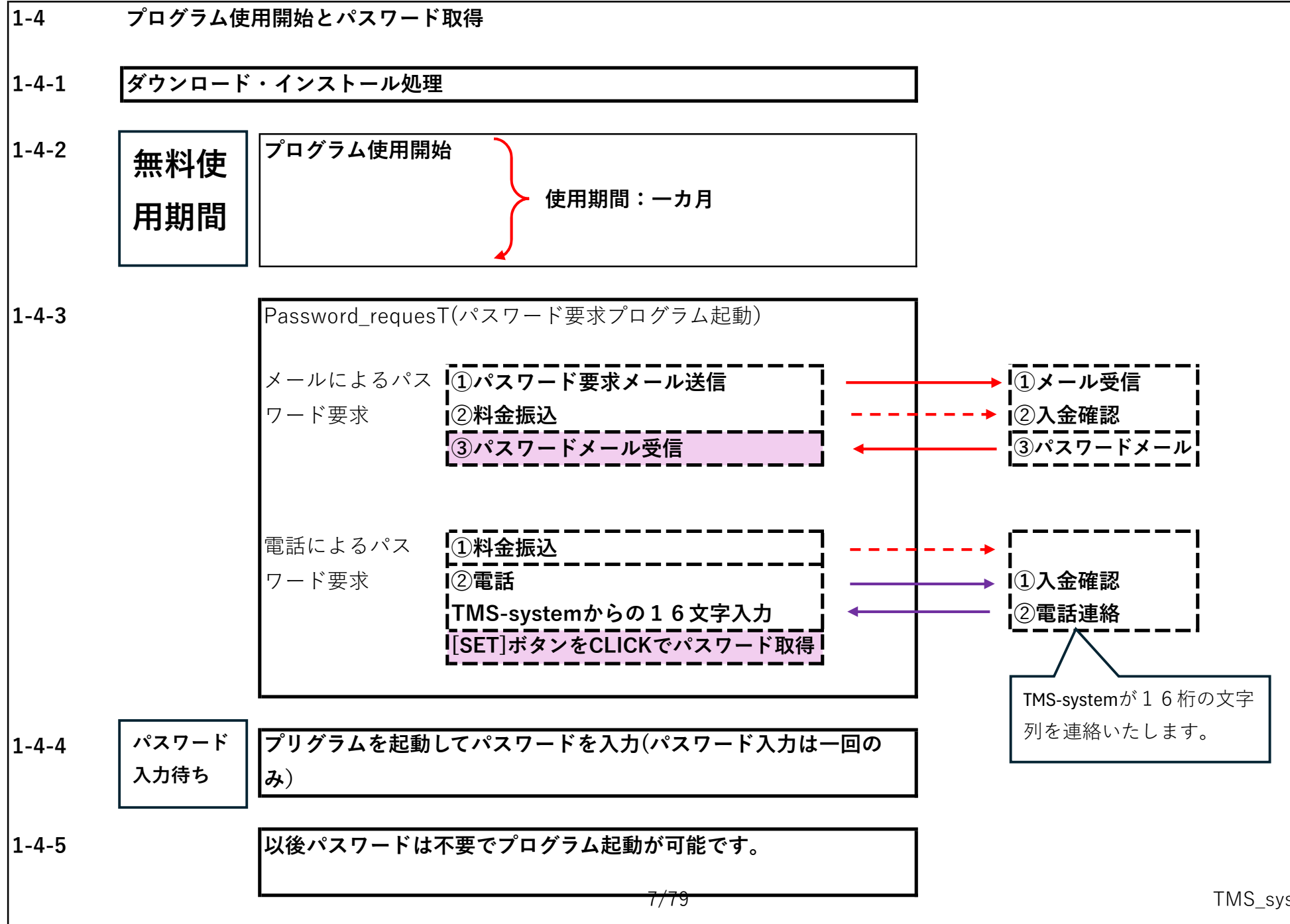
QCDIR\_manager Ver 4.0.0 ABC 起動

開発ソフトウェア名

御社設定の名称  
ソフトウェアバージョン

このメッセージはプログラム動作準備完了で自動的に消去されます。

環境作成等準備が完了すると上記メッセージは消え、プログラムは操作可能となります。



## 1-5 基本設定 自社設定項目画面

自社情報（＝伝票発行・管理部門）は複数登録できますが、Code(Mycode)は必ず001から始まります。

プログラム起動時及び「伝票新規」ボタンで表示クリア時自動的に001の内容が表示されます。

## 1-5-1 自社設定項目画面

①「メンテナンス画面」をCLICKします。

②「自社設定項目」をCLICKします。

QCDIR\_manager Ver 4.0.0 ABC

見 積 書

伝票番号 + - NEW

千128-4567

山口県宇部市

森の丘一丁目2-3

アルファルファソフト設計

山中鹿之助

設定番号 T19480314

金額

新規

作成 保存

見積書 年 月 日

注文請書 年 月 日

納品書 年 月 日

請求書 年 月 日

領収書 年 月 日

伝票管理

取引先別伝票リスト

年計リスト

バックアップ

計算機

メンテナンス画面

終了

取引先リスト

自社リスト

商品リスト

伝票メッセージ

伝票破棄

SEQ

商品名

数量

単位

単価

金額

16

17

18

19

20

21

22

23

24

25

26

27

28

29

30

31

32

33

メンテナンス画面

閉じる

作成日 2025/09/15 8:46:30 I am DESKTOP-C3BVOLS QCDIR\_manager Ver 4.0.0

memory Status of use 3,798.00 MB 3,807.00 MB

current drive : C:\

C:\ 全体バイト数: 254.00GB 空きバイト数: 28.00GB

D:\ 全体バイト数: 128.00GB 空きバイト数: 64.00GB

F:\ 全体バイト数: 500.00GB 空きバイト数: 345.00GB

G:\ 全体バイト数: 4.00GB 空きバイト数: 4.00GB

テンプレート印刷

見積書

注文請書

納品書

請求書

領収書

取引先別リスト

米手書きで伝票作成する場合の原紙とすることが出来ます。

自社設定項目

LOGリスト

IMPORT/EXPORT

reference Library

パスワード要求

12345678

8:16

2025/08/22



## 1-5-2 自社情報(001)の設定

The screenshot shows a web-based form for setting company information. The form is titled '1-5-2 自社情報(001)の設定'. It contains several input fields and a '変更保存' (Save Changes) button. Annotations are provided for various fields:

- プログラム名 (Program Name):** ABC. Annotation: ③「自社用にプログラム名を変更できます。」 (You can change the program name for your company.)
- 優先自社情報 (Priority Self-Information):** A section with a 'My\_Code' field (001) and five '自社情報' (Self-Information) fields. Annotation: ④「第1自社情報を設定します。」 (Set the 1st self-information.)
- My\_Code:** 001. Annotation: ⑤「プログラム名及び第1自社情報を保存します。」 (Save the program name and 1st self-information.)
- 自社情報1 (Self-Information 1):** 〒123-4567. Annotation: ⑤「プログラム名及び第1自社情報を保存します。」
- 自社情報2 (Self-Information 2):** 山口県宇部市. Annotation: ⑤「プログラム名及び第1自社情報を保存します。」
- 自社情報3 (Self-Information 3):** 霧の丘一丁目2-3. Annotation: ⑤「プログラム名及び第1自社情報を保存します。」
- 自社情報4 (Self-Information 4):** アルファルファソフト 設計. Annotation: ⑤「プログラム名及び第1自社情報を保存します。」
- 自社情報5 (Self-Information 5):** 山中鹿之助. Annotation: ⑤「プログラム名及び第1自社情報を保存します。」
- 自社口座番号 (Self-Information Account Number):** 日本銀行宇部支店(普)12345678. Annotation: ⑤「プログラム名及び第1自社情報を保存します。」
- Invoice登録 (Invoice Registration):** 設定番号 T19480314. Annotation: ⑤「プログラム名及び第1自社情報を保存します。」
- 変更不可 (Cannot Change):** A label pointing to the 'My\_Code' field.
- 変更保存 (Save Changes):** A button at the bottom right.

Additional annotations include:

- 「この画面では自社情報の変更は出来ません。このPCにおける優先自社情報の変更のみ可能です。左の自社情報エリアの画面から優先する自社プログラム名は任意に変更更新するには下記して下さい。」 (In this screen, you cannot change the self-information. Only the change of priority self-information in this PC is possible. Please refer to the self-information area on the left screen to change the priority self-program name as you wish. Please refer to the following for updating.)
- 「自社情報1～5は自社の住所・社名・担当部署等を記入します。」 (Self-information 1~5 are entered with the company's address, company name, and department in charge.)
- 「請求書に書き込む自社の振込銀行口座を記入します。」 (Enter the company's remittance bank account to be written on the invoice.)
- 「自社のインボイス登録番号を記入します。」 (Enter the company's invoice registration number.)

## 1-5-3 伝票作成設定項目

¥/円 選択

西暦表示/和暦表示

和号名

西暦から和暦の返還のバイアス値です、令和の間は変更しないで下さい。

消費税率 1  
消費税率 2

作成する伝票

和暦/西暦表示 ☐ 西暦表示 ☒ 和暦表示

和号 令和 変換値 2018

\* 西暦-和暦変換値  
合:2018

表示記号 ☒ ¥ 表記 ☐ 円 表記

消費税率(1) 10 % 消費税率(2)

帳票作成 ☒ 見積書 ☒ 注文請書 ☒ 納品書 ☒ 請求書 ☒ 領収書

☒ PDFを作成する ☐ PDFは作成しない

(控)印刷 ☐ 見積控 ☒ 請書控 ☐ 納品控 ☐ 請求控 ☐ 領収控

毎月の〆日 20

日本標準時(月末日は0)

☒ 電子印鑑使用 電子印鑑表示位置

検索条件の優先 ☐ 伝票番号 ☐ 見積日 ☐ 納品日 ☒ 取引先

☒ 基準:納品年 ☐ 基準:請求年

月間リストの優先 ☐ 見積日 ☐ 注文請日 ☐ 納品日 ☒ 請求日 ☐ 領収日

変更保存

伝票印刷時(控)伝

伝票に電子印鑑を印刷するかの設定、及び表

⑥この領域の設定項目を保

伝票検索画面の検索キー初期値

月間リストの判定日付の初期値

毎月の集計の締め日を指定します。月末の場合

## 1-5-4 コードサイズの変更

各コードサイズを変更します。但しコードサイズを変更された場合、過去の作成伝票が検索できなくなる可能性があります。

自社のコード(Mycode)を変更する場合は、設定・伝票作成を作成される前に変更される事をお勧めします。

自社のコードは電子印鑑ファイルの名称と連動しています。（電子印鑑は別途説明）

コードサイズの変更

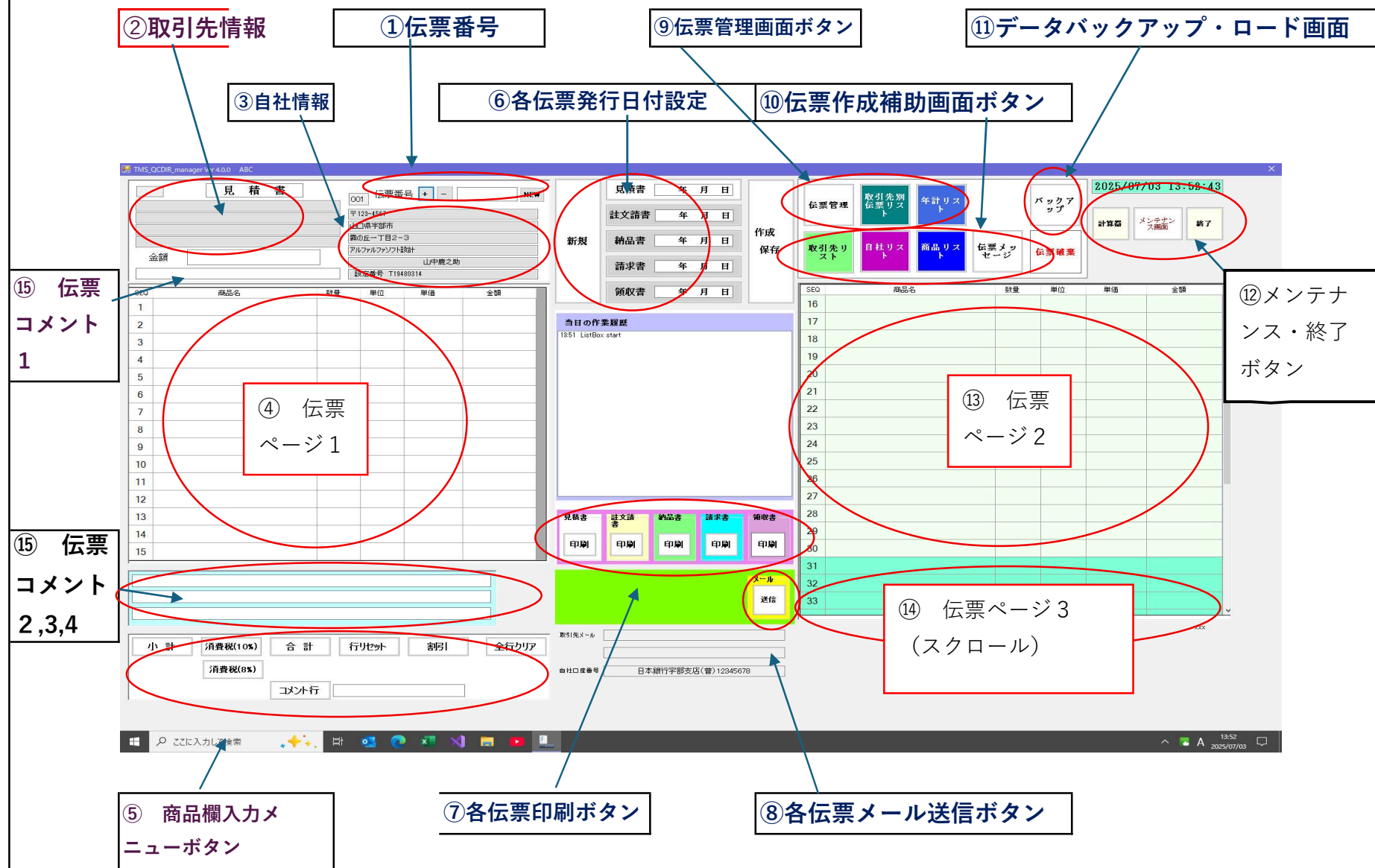
取引先コード	4 → 4	自社コード	3 → 3	商品コード	6 → 6
伝票番号	6 → 6	コメントコード	3 → 3	変更保存	

リリース時の初期値	取引先コードサイズ	4	* 変更前の伝票検索不可
	自社コードサイズ	3	電子印鑑ファイル名に対応
	商品コードサイズ	6	
	伝票番号サイズ	6	* 変更前の伝票検索不可
	コメントコードサイズ	3	3桁：999種類（変更不要）

⑦この領域の設定項目を保存します。



## 2-1 開始画面 表示・ボタンの説明



## 2-1-1 開始画面 表示・ボタンの説明 (左上)

①伝票番号

②取引先情報

③自社情報

⑥各伝票発行日付設定

納品書作成日付

注文請書日付

納品書日付

請求書日付

領収書日付

合計金額

コメント1

金額

新規

作成

保存

商品欄 15行/ページ

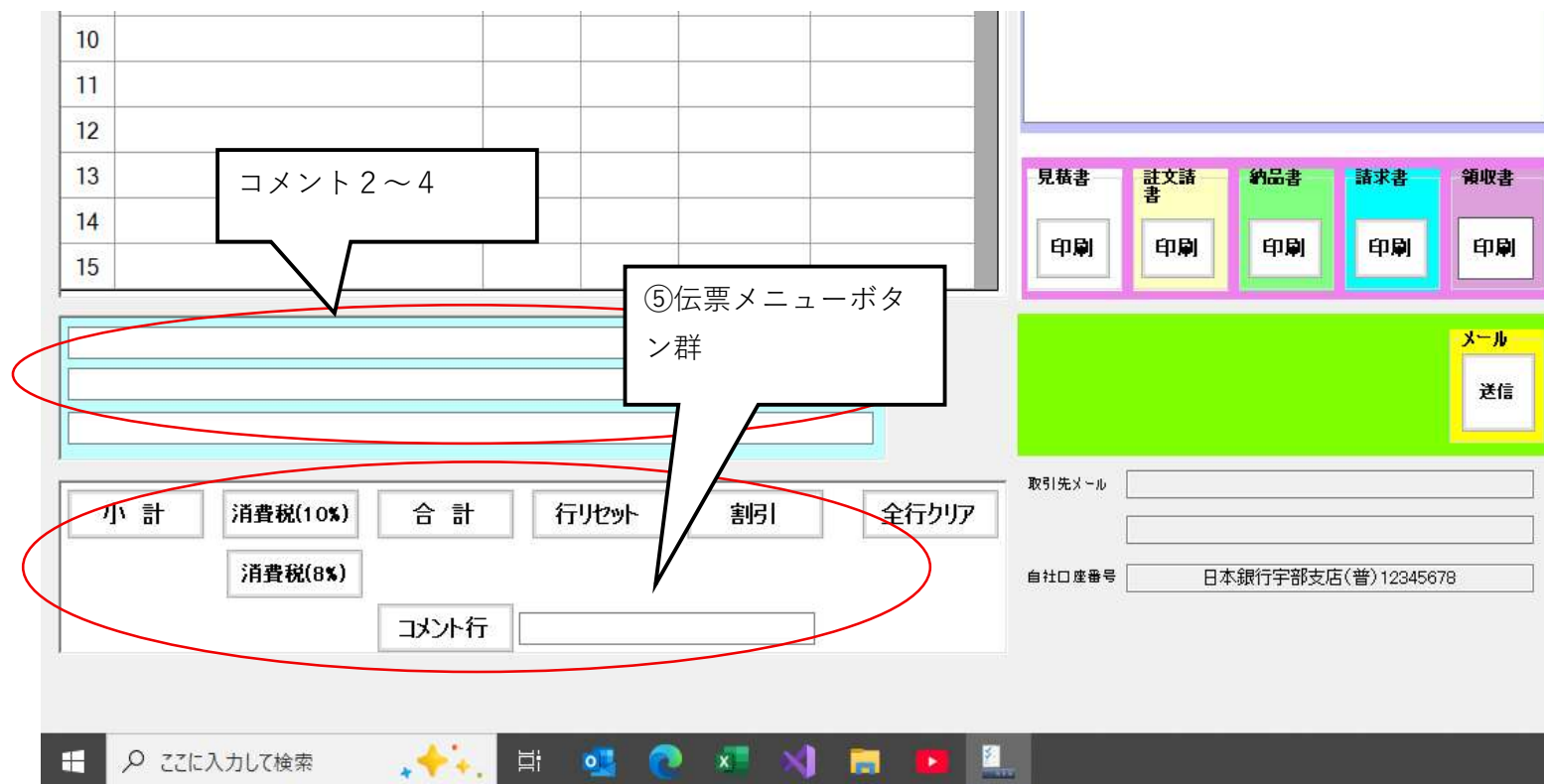
SEQ	商品名	数量	単位	単価	金額
1					
2					
3					
4					
5					
6					
7					
8					
9					
10					

商品欄の各項目は金額欄を除いて直接手入力出来ますが、商品名－単位－単価 は予め登録されたメニューから1クリックで取り出す事ができます。

数量、単価はテンキーBOXを表示してマウスで入力できます。

伝票の合計金額の計算及び表示も自動処理されます。

## 2-1-2 開始画面 表示・ボタンの説明 (左下)

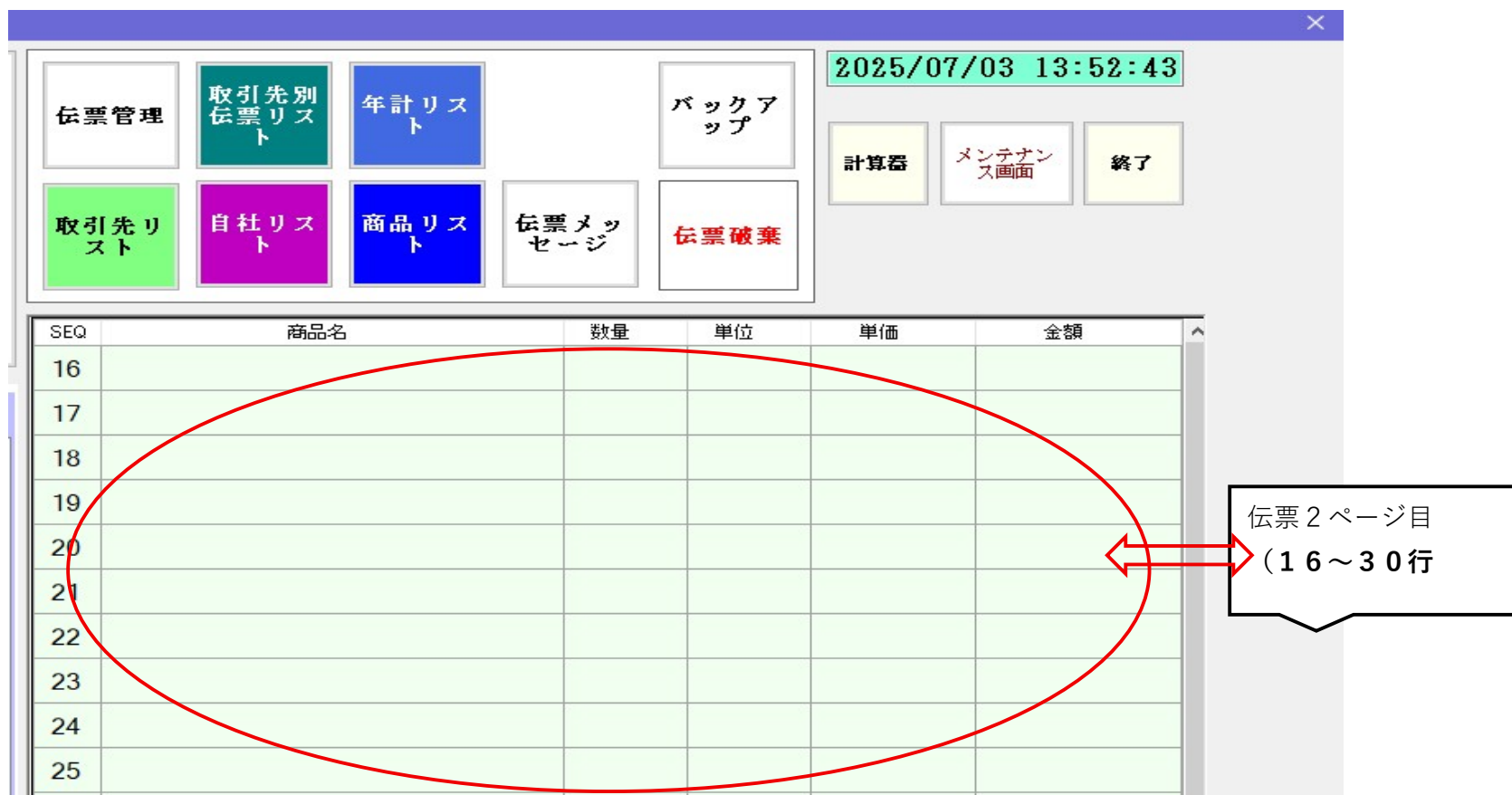


①小計ボタン	小計行設定時に使用
②消費税（10％）ボタン	消費税（10％）行設定時に使用
③消費税（8％）ボタン	消費税（8％）行設定時に使用
④合計ボタン	合計行設定時に使用
⑤行リセットボタン	指定行のクリア（空白）時に使用

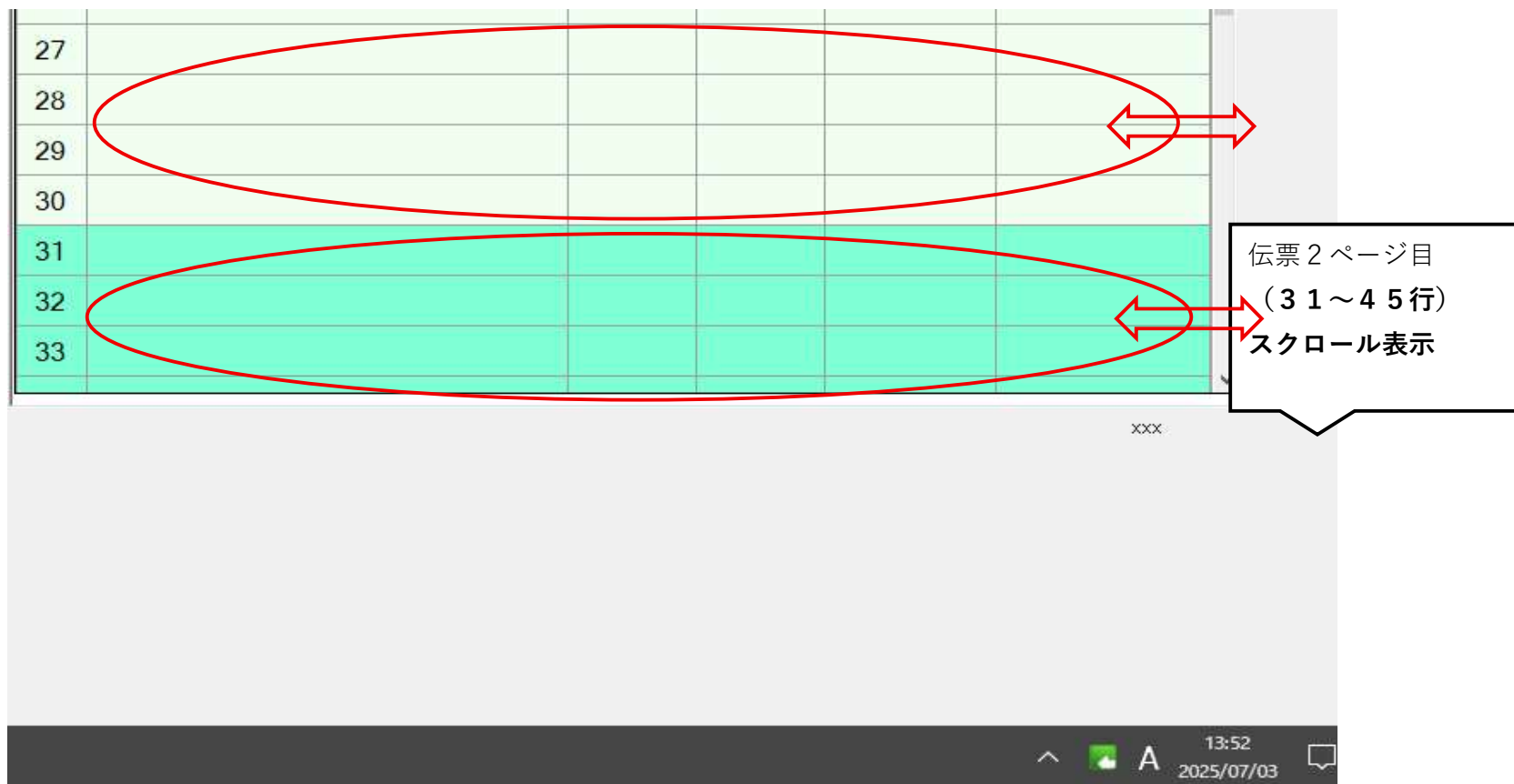
⑥割引ボタン	金額を設定し、割引行とします。
⑦コメント行ボタン	任意のコメント行を作成します。

⑧全行クリアボタン	表示中の商品データを全てクリアします。
-----------	---------------------

## 2-1-3 開始画面 表示・ボタンの説明 (右上)



## 2-1-4 開始画面 表示・ボタンの説明 (右下)



### 3 伝票作成

本システムでは自社コードをMycodeと定義しています。デフォルトは3桁で001から割り振ります。自社コードは1件でもかまいません、伝票発行部署が複数ある場合は001～に対応させます。又Mycodeは電子印鑑ファイルと連動します。

#### 3-1 自社情報の設定

##### 3-1-1 自社情報のデフォルト設定

プログラムのスタート時、Mycode=001の自社情報が設定されます。

自社情報が複数存在する場合の手順は以下の通り

### 3-1-2 自社情報の選択方法ー1 「新規」ボタンの操作

①「新規」をCLICKします。

The screenshot displays the QCDIR\_manager Ver 4.0.0 software interface. A red circle highlights the 'NEW' button in the top right corner of the main window. A red arrow points from the 'NEW' button to a callout box containing the text '①「新規」をCLICKします。'. Another red arrow points from the 'NEW' button to a list of company information in the center of the screen. A purple circle highlights this list, and a purple arrow points from it to a callout box containing the text '②Mycode=001の自社情報が取り出されます。伝票の他の情報はクリアされます。'. The list of company information includes the following details:

SEQ	商品名	数量	単位	単価	金額
1					
2					
3					
4					
5					
6					
7					
8					
9					
10					
11					
12					
13					
14					
15					

The interface also includes various other elements such as a search bar, a list of company information, and a table of company information. The table of company information is as follows:

SEQ	商品名	数量	単位	単価	金額
16					
17					
18					
19					
20					
21					
22					
23					
24					
25					
26					
27					
28					
29					
30					
31					
32					
33					

## 3-1-3 自社情報の選択方法ー2 自社情報リストから選択

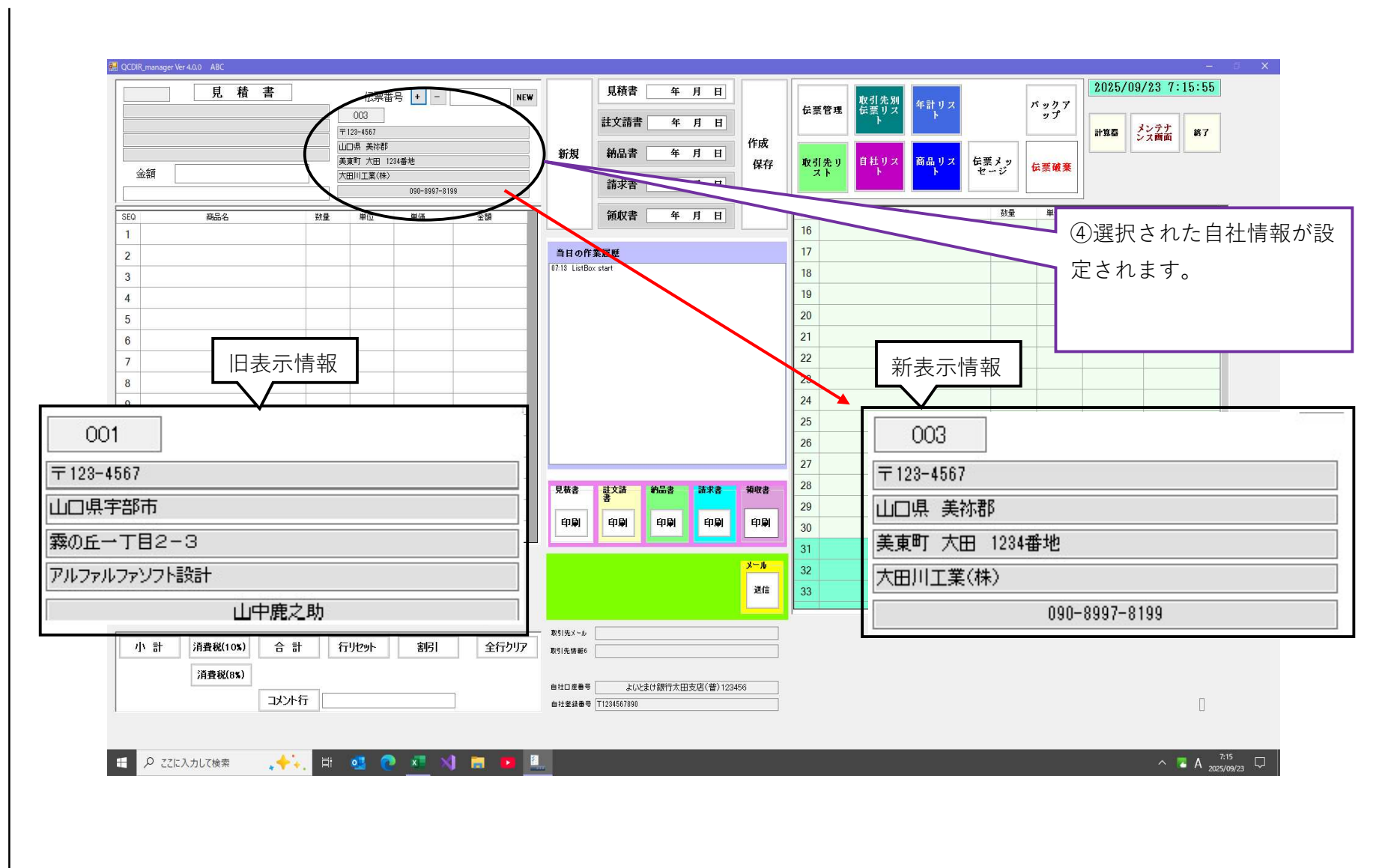
① 自社情報表示エリアのどこかを右クリックします。

② 自社情報等登録リストが表示されます。

③ 選択する自社情報の行をCLICKします。(例)

SEQ	My_No.	My情報_1	My情報_2	My情報_3	My情報_4	My情報_5	自社口座番号	登録情報
1	001	〒123-4567	山口県宇部市	霧の丘一丁目2-3	アルファルファソフト設計	山中鹿之助	日本銀行宇部支店(...	設定番号 T194803...
2	002	〒759-0206	山口県宇部市東須恵...	090-8997-8199	TMSシステム	田中 信	振込先 山口銀行西新...	T4810431129776
3	003	〒123-4567	山口県 美祿郡	美東町 大田 1234...	大田川工業(株)	090-8997-8199	よとまけ銀行太田支...	T1234567890





## 3-2 伝票作成 取引先設定

## 取引先の設定

①取引先表示エリアを右CLICKします。

②取引先選択・設定画面が表示されます。

SEQ	User_No.	User情報_1	User情報_2	User情報_3	社名/宛先	(Mail)	登録情報
1	0001	〒384-0804	長野県小諸市	丁311 小諸城址近く	山崎桜村 様	riogrande0314@outlook.jp	
2	0002	〒391-0301	長野県茅野市3456	赤岳電子(株)	八ヶ岳大五郎 殿	riogrande0314@outlook.jp	
3	0003	〒390-0873	信濃国筑摩郡	筑摩野	石川敏正 様	riogrande0314@outlook.jp	
4	0004	〒759-0206	長門国	萩城南下小萩町	高杉晋作 様	riogrande0314@outlook.jp	
5	0009	〒130-0014	東京都墨田区	亀沢	山岡鉄舟 様	riogrande0314@outlook.jp	
6	0010	〒759-0206	周防国 吉敷郡	周銭司村	大村株式会社 殿	riogrande0314@outlook.jp	
7	0011	〒123-4567 青森県	東北町日本中央	9丁目2-3	ナニヤドラ商会様	riogrande0314@outlook.jp	T12345678
8	0012	〒759-0206 山口県...	高天原1丁目 2-3	OPPENソフトハウス	山中鹿之助様	reno_5174@outlook.jp	Txxxxxxxxxx
9	0014	〒123-4567 茨城県	鉾田市野友1-2-3	鉾田瀬光機器(株)	長峰春古様	riogrande0000@outlook.jp	T1234567890
10	0015	〒123-4567	香川県 香川市	おのごろ島1-1	おのごろ商事(有)	riogrande0314@outlook.jp	T1234onogoro
11	0016	66666	66666	66666	66666	riogrande0314@outlook.jp	Txxxxxxxxxx
12	0017	77	77	77	77	77	77

取引先選択・設定

新規

User\_情報消去

書込み/追加

取出し

消去

SEQ

User\_code

User情報\_1

User情報\_2

User情報\_3

社名/宛名

(Mail)

登録情報

取引先選択・設定

label12

閉じる

SEQ	User_No.	User情報_1	User情報_2	User情報_3	社名/宛先	(Mail)	登録情報
1	0001	〒384-0804	長野県小諸市	丁311 小諸城址近く	山崎桜村 様	riogrande0314@outlook.jp	
2	0002	〒391-0301	長野県茅野市3456	赤岳電子(株)	八ヶ岳大五郎 殿	riogrande0314@outlook.jp	
3	0003	〒390-0873	信濃国筑摩郡	筑摩野	石川敬正 様	riogrande0314@outlook.jp	
4	0004	〒759-0206	長門国	萩城南小萩町	高杉晋作 様	riogrande0314@outlook.jp	
5	0009	〒130-0014	東京都墨田区	亀沢	山岡鉄舟 様	riogrande0314@outlook.jp	
6	0010	〒759-0206	周防国 吉敷郡	周銭司村	大村株式会社 殿	riogrande0314@outlook.jp	
7	0011	〒123-4567 青森県	東北町日本中央	9丁目2-3	ナニヤドラ商会様	riogrande0314@outlook.jp	T12345678
8	0012	〒759-0206 山口県...	高天原1丁目 2-3	OPPENソフハウス	山中鹿之助様	reno_5174@outlook.jp	Txxxxxxxxxx
9	0014	〒123-4567 茨城県	鉾田市野友1-2-3	鉾田瀬光機器(株)	長峰春吉様	riogrande0000@outlook.jp	T1234567890
10	0015	〒123-4567	香川県 香川市	おのごろ島1-1	おのごろ商事(有)	riogrande0314@outlook.jp	T1234onogoro
11	0016	66666	66666	66666	66666	riogrande0314@outlook.jp	Txxxxxxxxxx
12	0017	77	77	77	77	77	77

新規

User\_情報消去

SEQ

User\_code

User情報\_1

User情報\_2

User情報\_3

社名/宛名

(Mail)

登録情報

書込み/追加

取出し

消去

③取引先情報をCLICKします。(例)

The screenshot displays the QCDIR\_manager Ver 4.0.0 interface. The top section contains various buttons for document types (見積書, 注文書, etc.) and a search area. A red circle highlights the search area, which includes fields for company code (0010), name (周防国 吉敷郡), and address (周銭司村). A red arrow points from this circle to a callout box on the right. Another red arrow points from the same circle to a callout box at the bottom left. A purple arrow points from the search area to a callout box on the right. A dashed line connects the search area to a callout box at the bottom left. A callout box labeled '新表示情報' points to a table of transaction data.

④選択された取引先情報が設定されます。

新表示情報

SEQ	商品名	数量	単位	単価	金額
1					
2					
3					
4					
5					
6					
7					
8					
9					
10					
11					
12					
13					
14					
15					
16					
17					
18					
19					
20					
21					
22					
23					
24					
25					
26					
27					
28					
29					
30					
31					
32					
33					

取引先情報表示エリアを左CLICKして直接取引先情報を入力できます。(未登録の取引先の場合)

## 3-3 伝票作成 日付

伝票は「見積書」「注文請書」「納品書」「請求書」「領収書」を作成します。伝票番号、取引先、自社情報、及び商品欄は共通で日付及びコメント欄は個別に設定します。

## 伝票種類の選択

①「見積書」  
「注文請書」  
「納品書」  
「請求書」  
「領収書」作成するボタンをCLICKします。

②選択された伝票の見出しが表示されます。

QCDIR\_manager Ver 4.0.0 ABC

0001 見積書

伝票番号 + - NEW

〒394-0804  
長野県小諸市  
丁311 小諸城址近く  
山崎松村 様

金額

003 伝票番号 + - NEW

〒123-4567  
山口県 美祿郡  
美祿町 大田 1234番地  
大田川工業 様

T1234567890 0007-9199

SEQ 商品名 数量 単位 単価 金額

1  
2  
3  
4  
5  
6  
7  
8  
9  
10  
11  
12  
13  
14  
15

16  
17  
18  
19  
20  
21  
22  
23  
24  
25  
26  
27  
28  
29  
30  
31  
32  
33

伝票管理 取引先別伝票リスト 年計リスト バックアップ  
取引先リスト 自社リスト 商品リスト 伝票メッセージ 伝票破棄

作成 保存

見積書 年 月 日  
注文請書 年 月 日  
納品書 年 月 日  
請求書 年 月 日  
領収書 年 月 日

見積書 印刷  
注文請書 印刷  
納品書 印刷  
請求書 印刷  
領収書 印刷

メール 送信

取引先メール ricgrande0314@outlook.jp

自社口座番号 よ(とまけ)銀行太田支店(管) 123456

小計 消費税(10%) 合計 行リセット 割引 全行クリア

消費税(8%)

コメント行

2025/08/15 9:59:46

計算機 メンテナンス画面 終了

ここに入力して検索

9:59 2025/08/15

②日付表示エリアを左CLICKすると当日の日付が表示されます。

②日付表示エリアを右CLICKするとカレンダーが表示されます。

③カレンダーの初期値は当日です。 任意の日付を選択して「決定」をCLICKします。



## 3-4 伝票作成 伝票番号の設定

伝票番号は取引先毎対応しています。 同じ伝票番号でも取引先が異なれば別伝票となります。デフォルトの番号サイズは6桁です。数年前の伝票はバックアップしてパソコンの中から消去しておく事をお勧めします。

## 3-4-1 伝票番号の直接入力

The screenshot shows the 'QCDIR\_manager Ver 4.0.0' application window. The main area is divided into several sections:

- Top Left:** '見積書' (Estimate) tab is active. It shows a list of items with columns: SEQ, 商品名, 数量, 単位, 単価, 金額. Below this is a '金額' (Amount) field and a 'コメント行' (Comment Line) field.
- Top Center:** '伝票番号' (Invoice Number) field with a 'NEW' button. Below it are fields for '取引先' (Customer) and '伝票種類' (Invoice Type).
- Top Right:** '作成' (Create) and '保存' (Save) buttons. A 'バックアップ' (Backup) button is also present.
- Bottom Left:** '今日の作業履歴' (Today's Work History) section with a list of items.
- Bottom Center:** '印刷' (Print) buttons for various document types: 見積書, 注文書, 納品書, 請求書, 領収書.
- Bottom Right:** 'メール' (Email) section with a '送信' (Send) button.

A red arrow points from a text box to the '伝票番号' field. The text box contains the following text:

①伝票番号表示欄をCLICKして直接入力出来ます。

## 3-4-2 テンキーBOXによる伝票番号入力

①伝票番号表示欄を右CLICKしてテンキーBOXを表示します。

②テンキーBOXを表示します。

③数値をCLICKして選択し、「SET」をCLICKします。



## 3-4-3 [+][-]キーボタンによる伝票番号入力

④てんき-BOXでセットされた2が表示されます。

+/-ボタンで伝票番号の変更が出来ます。

⑤「-」をCLICKします。

伝票番号 + - 000002

目録書 2025年 09月23日

注文請書 年月日

請求書 年月日

領収書 年月日

新規 作成 保存

伝票管理 伝票リスト

取引先リスト 自社リスト 商品リスト 伝票メッセージ

今日の作業履歴

execute disp\_JobmodE\_button  
execute disp\_JobmodE\_button  
15:01 ファイル読み出し No=000001 20250917 xxxxxxxx  
execute disp\_JobmodE\_button  
execute disp\_JobmodE\_button  
execute disp\_JobmodE\_button  
execute disp\_JobmodE\_button  
14:58 ファイル読み出し No=000001 20250917 xxxxxxxx  
14:58 ListBox start

見積書 注文請書 納品書 請求書 領収書

印刷 印刷 印刷 印刷 印刷

再計算

メール 送信

取引先メール ricgrande0314@outlook.jp

取引先郵便6

会社口座番号 日本銀行宇都支部(普)12345678

会社登録番号 T19480314

小計 消費税(10%) 合計 行リセット 割引 全行クリア

消費税(8%)

コメント行

ここに入力して検索

17:22 2025/09/23

QCDIR\_manager Ver 4.0.0 ABC

0010 見積書 伝票番号 000001 NEW

〒759-0206 周防国 吉敷郡 周誠司村 大村株式会社 殿

金額 296,280円

〒123-4567 山口県宇部市 森の丘一丁目2-3 アルファルファソフト設計 山中鹿之助

見積書 2025年 9月 17日

伝票管理 取引先別伝票リスト 年計リスト バックアップ

取引先リスト 自社リスト

⑥伝票番号が000001と  
なっています。

SEQ	商品名	数量	単位	単価	金額
1					
2	66-66	24	1ダース	12345	296,280
3					
4	合計				296,280
5					
6					
7					
8					
9					
10					
11					
12					
13					
14					
15					

今日の作業履歴

17:22 ファイル読み出し No=000001 20250917 xxxxxxxx  
execute disp Jobmode button  
execute disp Jobmode button  
15:01 ファイル読み出し No=000001 20250917 xxxxxxxx  
execute disp Jobmode button  
execute disp Jobmode button  
execute disp Jobmode button  
14:58 ファイル読み出し No=000001 20250917 xxxxxxxx  
14:56 Listbox start

見積書 注文書 納品書 請求書 領収書

印刷 印刷 印刷 印刷 印刷

メール 送信

取引先メール ricigrande0314@outlook.jp

取引先郵便6

会社口座番号 日本銀行宇部支店(普)12345678

会社登録番号 設定番号 T19480314

小計 消費税(10%) 合計 行リセット 割引 全行クリア

消費税(8%)

コメント行

2025/09/23 17:22:39

## 3-4-4 [NEW]ボタンによる伝票番号入力

⑦ 「NEW」をCLICKすると、未登録の伝票番号が表示されます。

未登録の伝票番号とは対応する取引先単位です。

伝票番号を変化しても商品欄はそのまま残ります。

SEQ	商品名	数量	単位	単価	金額
1					
2	00-66	24	...	1ダース	12345
3					296,280
4	合計				296,280
5					
6					
7					
8					
9					
10					
11					
12					
13					
14					
15					

## 3-5 伝票作成 伝票種類

1つの伝票で「見積書」「注文請書」「納品書」「請求書」「領収書」を管理します。全種類を作成する必要はありませんが、最低「納品書」及び「請求書」の作成は必要です。

伝票は印刷して取引先に郵送するか、メール送信します。メール送信の場合は印刷は不要です。

又郵送される場合は、「印刷時に（控）設定」されますと一つの操作で2枚印刷する事ができます。

## 3-5-1 見積書

①「見積書」をクリックします。

「見積書」見出し表示

「見積書」用コメント

## 3-5-2 注文請書

①「注文請書」をクリックします。

「注文請書」見出し表示

「注文請書」用コメント

QCDIR\_manager Ver 4.0.0 ABC

0001 注文請書 伝票番号 + - NEW

〒384-0804 長野県小諸市 丁311 小諸城址近く 山崎桜村 様

金額

003 伝票番号 + - NEW

〒129-4567 山口県 美祿郡 美東町 大田 1234番地 大田川工業(株)

090-8997-0199

11234567890

見積書 2025年 8月 15日

注文請書 年月日

納品書 年月日

請求書 年月日

領収書 年月日

伝票管理 取引先別伝票リスト 年計リスト バックアップ

取引先リスト 自社リスト 商品リスト

作成 保存

今日の作業履歴

execute disp\_jobmode\_button  
execute disp\_jobmode\_button  
execute disp\_jobmode\_button  
execute disp\_jobmode\_button  
execute disp\_jobmode\_button  
08:58 ListBox\_start

印刷 印刷 印刷 印刷 印刷

メール 送信

取引先メール riorande0314@outlook.jp

自社口座番号 よいとまけ銀行太田支店(普)123456

小計 消費税(10%) 合計 行リセット 割引 全行クリア

消費税(8%)

コメント行

SEQ	商品名	数量	単位	単価	金額
1					
2					
3					
4					
5					
6					
7					
8					
9					
10					
11					
12					
13					
14					
15					

SEQ	商品名	数量	単位	単価	金額
16					
17					
18					
19					
20					
21					
22					
23					
24					
25					
26					
27					
28					
29					
30					
31					
32					
33					

## 3-5-4 納品書

0001 納品書

伝票番号 + - NEW

〒384-0804 長野県小諸市 丁311 小諸城址近く 山崎松村 様

金額

〒1234-5678 090-8997-8199

2025/08/15 10:54:30

見積書 2025年 8月 15日

注文請書 年 月 日

請求書 年 月 日

領収書 年 月 日

作成 保存

伝票管理 取引先別伝票リスト 年計リスト バックアップ

取引先リスト 自社リスト 商品リスト 伝票メッセージ 伝票破棄

「納品書」をクリックします。

「納品書」見出し表示

「納品書」用コメント

SEQ 商品名 数量 単位 単価 金額

SEQ	商品名	数量	単位	単価	金額
1					
2					
3					
4					
5					
6					
7					
8					
9					
10					
11					
12					
13					
14					
15					

自分の作業履歴

```
execute disp_jobmode.button  
execute disp_jobmode.button  
execute disp_jobmode.button  
execute disp_jobmode.button  
execute disp_jobmode.button  
execute disp_jobmode.button  
0958 ListBox start
```

見積書 注文請書 納品書 請求書 領収書

印刷 印刷 印刷 印刷 印刷

メール 送信

取引先メール ricigrande0314@outlook.jp

自社口座番号 よいとまけ銀行太田支店(普)123456

小計 消費税(10%) 合計 行リセット 割引 全行クリア

消費税(0%)

コメント行

## 3-4-4 請求書

QCDIR\_manager Ver 4.0.0 ABC

0001 請求書 伝票番号 + - NEW

〒384-0804 長野県小諸市 丁311 小諸城址近く 山崎桜村 様

金額

003 伝票番号 + - NEW

〒123-4567 山口県 美祿郡 美東町 大田 1234番地 大田川工業(株)

090-8997-8199

2025/08/15 10:54:35

見積書 2025年 8月15日

注文請求書 年 月 日

納品書 年 月 日

請求書 年 月 日

領収書 年 月 日

作成

伝票管理 取引先別伝票リスト 年計リスト 伝票メッセージ 伝票破棄

「請求書」をクリックします。

「請求書」見出し表示

「納品書」用コメント

SEQ	商品名	数量	単位	単価	金額
1					
2					
3					
4					
5					
6					
7					
8					
9					
10					
11					
12					
13					
14					
15					

今日の作業履歴

```
execute disp_jobmode_button  
execute disp_jobmode_button  
execute disp_jobmode_button  
execute disp_jobmode_button  
execute disp_jobmode_button  
execute disp_jobmode_button  
execute disp_jobmode_button  
09:58 ListBox start
```

見積書 注文請求書 納品書 請求書 領収書

印刷 印刷 印刷 印刷 印刷

メール 送信

取引先メール riosrande0314@outlook.jp

自社口座番号 よいとまけ銀行太田支店(普)123456

小計 消費税(10%) 合計 行リセット 割引 全行クリア

消費税(8%)

コメント行

よいとまけ銀行太田支店(普)123456

10:54 2025/08/15

## 伝票モード 領収書

0001 領収書 伝票番号 + - NEW

〒304-0804 長野県小諸市 丁311 小諸城址近く 山崎桜村 様

金額

〒123-4567 山口県 美祇郡 美東町 大田 1234番地 大田川工業(株) 090-8997-8199 T123-567890

見積書 2025年 8月15日

注文請書 年 月 日

請求書 年 月 日

領収書 年 月 日

伝票管理 取引先別伝票リスト 年計リスト 取引先リスト 自社リスト 商品リスト

「領収書」をクリックします。

「領収書」見出し表示

「領収書」用コメント

SEQ	商品名	数量	単位	単価	金額
1					
2					
3					
4					
5					
6					
7					
8					
9					
10					
11					
12					
13					
14					
15					

今日の作業履歴

execute disp\_jobmode.button  
execute disp\_jobmode.button  
execute disp\_jobmode.button  
execute disp\_jobmode.button  
execute disp\_jobmode.button  
execute disp\_jobmode.button  
execute disp\_jobmode.button  
execute disp\_jobmode.button  
09:58 ListBox.start

見積書 注文請書 納品書 請求書 領収書

印刷 印刷 印刷 印刷 印刷

メール 送信

取引先メール ricierande0314@outlook.jp

会社口座番号 よしとまけ銀行太田支店(普)123456

小計 消費税(10%) 合計 行リセット 割引 全行クリア

消費税(8%)

コメント行



## 3-6 伝票作成 商品欄入力

伝票の商品欄は15行です。15行を超える場合は同一伝票ですが複数枚となります。  
従って同一伝票での商品欄は最大45行となります。3ページ目は画面を下にスクロールして表示します。

## 3-6-1 商品入力領域

伝票の商品欄は15行です。15行を超える場合は同一伝票ですが複数枚となります。  
従って同一伝票での商品欄は最大45行となります。3ページ目は画面を下にスクロールして表示します。

伝票1ページ目  
任意の商品欄を右CLICKしま

伝票2ページ目  
任意の商品欄を右CLICKします。

伝票3ページ目  
任意の商品欄を右CLICKします。  
スクロールして入力します。

伝票は3ページ迄入力可能です。  
1ページ15行の商品入力が可能です。

## 3-6-2-1 商品欄へ直接入力

**商品入力**

- ①商品名枠をCLICKします。
- ②商品名を入力します。
- ③TABキーを押下するか、数量枠をCLICKします。
- ④数量を入力します。
- ⑤TABキーを押下するか、単位枠をCLICKします。
- ⑥単位を入力します。（全角文字可）
- ⑦単価を入力します。
- ⑧Enterキーを押下します。
- ⑨金額が自動表示されます。

**コメント入力**

- ①商品名枠をCLICKします。
- ②商品名枠にコメントを直接入力します。

Enterキーは不要

他の「小計」「消費税①②」「合計」「行クリア」「値引」入力は下段のメニューボタンを使用します。

SEQ	商品名	数量	単位	金額
1				
2	商品ABC	12	ダース	100
3				
4				
5				
6				
7				
8				
9				
10				
11				
12				
13				
14				
15				

小計 消費税(10%) 合計 行リセット 割引 全行クリア

消費税(8%)

コメント行

## 3-6-2-2 商品リストからの商品選択

①商品欄を右CLICK します。

②商品リストが表示されます。  
登録件数は無制限です、全登録  
商品を表示するにはスクロール

③商品行をCLICKします。（例：  
でん介飴）

SEQ	CODE	商品名	単位	単価
1	000001	ソフト改造・調査	日	28,000
2	000002	でん介飴	一個	22
3	000003	PC構築	日	17,200
4	000004	装置エンジニア	日	28,000
5	000005	交通費一式		
6	000006	66-66	1袋	12,345
7	000007	ヨイトマケCD	枚	200
8	000008	いともみず	箱	360
9	000009	ロイヤルコーチマン	ダース	200
10	000010	エルカハアカデイス	1個	
11	000011	マドラーミノー	個	
12	000013	ヤナギ虫	ダース	1,500
13	000014	ゴカイ	箱	500
14	000015	システム設計	日	30,000
15	000016	フィッシングバスト	個	8,600
16	000017	フライライン	個	1,500
17	000018	リーガー9ft 7X	個	500
18	000019	ティバット 7X	個	250
19	000019	ティバット 7X	個	250

④登録データの商品、単位、単価が表示されます。

⑤カーソルが終了枠に移動します。

⑥調節数量入力するか、右CLICKでテンキーBOXをひらきます。

⑦数量を置数して「SET」をCLICKします。

SEQ	商品名	数量	単位	単価	金額
1					
2	商品ABC	12	ダース	100	1,200
3					
4	でん介給	1	個	22	
5					
6					
7					
8					

QCDIR\_manager Ver 4.0.0 ABC

0010 見積書 伝票番号 + - 000002 NEW

〒759-0206 周防国 吉敷郡 周防町 大村株式会社 殿 金額 1,728円

001 〒129-4567 山口県宇部市 森の丘一丁目2-9 アルフアルファント設計 山中寛之助

見積書 年 月 日 注文請書 年 月 日 納品書 年 月 日 請求書 年 月 日 領収書 年 月 日

新規 作成 保存

伝票管理 取引先別伝票リスト 年計リスト バックアップ 伝票破棄

取引先リスト 自社リスト 商品リスト 伝票メッセージ

2025/09/24 10:50:47 計算機 メンテナンス画面 終了

SEQ	商品名	数量	単位	単価	金額
1					
2	商品ABC	12	ダース	100	1,200
3					
4	でん介紹	24	一個	22	528
5					
6					
7					
8					
9					
10					
11					
12					
13					
14					
15					

今日の作業履歴  
1044 ListBox start

見積書 注文請書 納品書 請求書 領収書  
印刷 印刷 印刷 印刷 印刷

メール 送信

小計 消費税(10%) 合計 行リセット 割引 全行クリア

消費税(8%) コメント行

取引先メール nicozande0314@outlook.jp  
取引先情報6  
会社口座番号 日本銀行宇部支店(普)12345678  
会社登録番号 設定番号 TT19480314

⑧合計が自動計算されます。

## 3-6-3 小計行の挿入

The screenshot displays the QCDIR\_manager Ver.4.0.0 interface. The main window is titled '見 積 書' (Estimate) and shows a form for creating a bill of materials. The '伝票番号' (Bill Number) is 000002. The '金額' (Amount) is 1,728円. The '商品名' (Item Name) is '商品ABC'. The '数量' (Quantity) is 12. The '単位' (Unit) is 'ダース' (Dozen). The '単価' (Unit Price) is 100. The '金額' (Amount) is 1,200. The '商品名' (Item Name) is 'でん介紹' (Introduction). The '数量' (Quantity) is 24. The '単位' (Unit) is '一個' (One piece). The '単価' (Unit Price) is 22. The '金額' (Amount) is 528. The '小計' (Subtotal) button is highlighted with a red box. A red arrow points from the callout box to the '小計' button.

①「小計」をCLICKします。

SEQ	商品名	数量	単位	単価	金額
1					
2	商品ABC	12	ダース	100	1,200
3					
4	でん介紹	24	一個	22	528
5					
6					
7					
8					
9					
10					
11					
12					
13					
14					
15					

小計 消費税(10%) 合計 行リセット 割引 全行クリア

消費税(8%) コメント行

取引先メール: riorande0314@outlook.jp  
取引先情報: 日本銀行宇都支部(普) 12345678  
会社口座番号: 19480014

0010 見積書 伝票番号 + - 000002 NEW

〒759-0206 南陽国 吉敷郡 南陽町 大村株式会社 殿 金額 1,728円

〒128-4567 山口県宇部市 義の丘一丁目2-3 アルファルファソフト設計 山中鹿之助

見積書 年 月 日 注文請書 年 月 日 納品書 年 月 日 請求書 年 月 日 領収書 年 月 日

伝票管理 取引先別伝票リスト 年計リスト バックアップ 計算器 メンテナンス画面 終了

取引先リスト 自社リスト 商品リスト 伝票メッセージ 伝票破棄

SEQ	商品名	数量	単位	単価	金額
1					
2	商品ABC	12	ダース	100	1,200
3					
4	でん介紹	24	一個	22	528
5					
6	小 計				1,728
7					
8					
9					
10					
11					
12					
13					
14					
15					

今日の作業履歴  
10:44 ListBox start

見積書 注文請書 納品書 請求書 領収書  
印刷 印刷 印刷 印刷 印刷

メール 送信

取引先メール ricorande0314@outlook.jp  
取引先情報6

自社口座番号 日本銀行宇部支店(普)12345678  
自社登録番号 設定番号 T19400014

小計 消費税(10%) 合計 行リセット 割引 全行クリア  
消費税(8%) コメント行

2025/09/24 10:51:15

②小計を挿入する行の商品枠をCLICKします。

③金額欄に小計金額が表示されます。

## 3-6-4 消費税行の挿入

QCDIR\_manager Ver 4.0.0 ABC

0010 見積書 伝票番号 + - 000002 NEW

〒759-0206 南陽国 吉敷郡 南陽町 大村株式会社 取 金額 1,728円

〒123-4567 山口県宇部市 森の丘一丁目2-3 アルファルファソフト設計 山中鹿之助

見積書 年 月 日 注文請書 年 月 日 納品書 年 月 日 請求書 年 月 日 領収書 年 月 日

新規 作成 保存

伝票管理 取引先別伝票リスト 年計リスト バックアップ 計算器 メンテナンス画面 終了

取引先リスト 自社リスト 商品リスト 伝票メッセージ 伝票破棄

2025/09/24 10:51:23

SEQ	商品名	数量	単位	単価	金額
1					
2	商品ABC	12	ダース	100	1,200
3					
4	でん介給	24	一個	22	528
5					
6	小 計				1,728
7					
8					
9					
10					
11					
12					
13					
14					
15					

今日の作業履歴  
1044 ListBox start

見積書 注文請書 納品書 請求書 領収書

印刷 印刷 印刷 印刷

メール 送信

取引先メール ricorande0314@outlook.jp  
取引先電話番号  
会社口座番号 日本銀行宇部支店(普)12345678  
会社登録番号 設定番号 T19400314

小計 消費税(10%) 合計 行リセット 割引 全行クリア

消費税(8%) コメント行

①「消費税」をCLICKします。

デフォルトで消費税1は10%、消費税2は8%となっています。  
税率は設定操作で変更可能です。



QCDIR\_manager Ver 4.0.0 ABC

0010 見積書 伝票番号 + - 000002 NEW

千759-0206 南防国 吉敷郡 千128-4567 山口県宇部市 義の丘一丁目2-3 アルファルファソフト設計 山中鹿之助

金額 1,900円

SEQ	商品名	数量	単位	単価	金額
1					
2	商品ABC	12	ダース	100	1,200
3					
4	でん介紹	24	一個	22	528
5					
6	小 計				
7					
8	消費税		10%		172
9					
10					
11					
12					
13					
14					
15					

今日の作業履歴  
17:52 ファイル読出 No=000002 20250924 xxxxxxxx  
execute disp\_jismodE\_button  
17:52 ListBox start

見積書 注文請書 納品書 請求書 領収書

印刷 印刷 印刷 印刷 印刷

メール 送信

取引先メール ricorande0314@outlook.jp  
取引先電話番号  
自社口座番号 日本銀行宇部支店(普)12345678  
自社登録番号 設定番号 T19400314

小計 消費税(10%) 合計 行リセット 割引 全行クリア

消費税(8%) コメント行

②「消費税」を挿入する行の書 y 品枠をCLICKします。

③金額欄に消費額が表示されます。

消費税は2種類ありデフォルト値は消費税-1 (10%)  
消費税-2 (8%)と設定されています。  
この税率は設定操作で変更できます。

## 3-6-5 合計金額欄の挿入

QCDIR\_manager Ver 4.0.0 ABC

0010 見積書 伝票番号 + - 000002 NEW

〒759-0206 南陽国 吉敷郡 南陽町 大村株式会社 取  
金額 1,900円

001 伝票番号  
〒123-4567 山口県宇部市 森の丘一丁目2-3  
アルファファクト設計 山中鹿之助

見積書 年 月 日  
注文請書 年 月 日  
納品書 年 月 日  
請求書 年 月 日  
領収書 年 月 日

新規 作成 保存

伝票管理 取引先別伝票リスト 年計リスト バックアップ  
取引先リスト 自社リスト 商品リスト 伝票メッセージ 伝票破棄

2025/09/24 10:51:48  
計算器 メンテナンス画面 終了

SEQ	商品名	数量	単位	単価	金額
1					
2	商品ABC	12	ダース	100	1,200
3					
4	でん介給	24	一個	22	528
5					
6	小 計				1,728
7					
8	消費税		10%		172
9					
10					
11					
12					
13					
14					
15					

今日の作業履歴  
1044 ListBox start

見積書 注文請書 納品書 請求書 領収書  
印刷 印刷 印刷 印刷

メール 送信

取引先メール ricorande0314@outlook.jp  
取引先電話番号  
会社口座番号 日本銀行宇部支店(普)12345678  
会社登録番号 T19400314

小計 消費税(10%) 合計 行リセット 割引 全行クリア  
消費税(8%)  
コメント行

①「合計」をCLICKします。

QCDIR\_manager Ver 4.0.0 ABC

0010 見積書 伝票番号 + - 000002 NEW

〒759-0206 京都府 吉敷郡 南淡路町 大村株式会社 股  
金額 1,900円

〒128-4567 山口県宇部市 森の丘一丁目2-3  
アルファルファソフト設計 山中豊之助

見積書 2025年 9月 24日  
注文書 年 月 日  
納品書 年 月 日  
請求書 年 月 日  
領収書 年 月 日

伝票管理 取引先別伝票リスト 年計リスト バックアップ  
取引先リスト 自社リスト 商品リスト 伝票メッセージ 伝票破棄

2025/09/25 9:59:32  
計算器 メンテナンス画面 終了

SEQ	商品名	数量	単位	単価	金額
1					
2	商品ABC	12	ダース	100	1,200
3					
4	でん介紹	24	一個	22	528
5					
6	小 計				1,728
7					
8	消 費 税		10%		172
9					
10					
11					
12	合 計				1,900
13					
14					
15					

今日の作業履歴  
09:54 No=000002 EXCEL PDF 作成  
No.000002 Code 0010 見積書作成  
09:54 ファイル読込 No=000002 20250924 xxxxxxxx  
09:54 作成 No=000002 20250924 xxxxxxxx  
09:50 ファイル読込 No=000002 20250924 xxxxxxxx  
execute disp\_jobmode\_button  
09:49 ファイル読込 No=000002 20250924 xxxxxxxx  
execute disp\_jobmode\_button  
09:49 ListBox start

②商品枠をCLICKします。

③金額欄に合計金額が表示されます。

見積書 注文書 納品書 請求書 領収書  
印刷 印刷 印刷 印刷 印刷

メール 送信

取引先メール riogrande0314@outlook.jp  
取引先情報  
会社口座番号 日本銀行宇部支店(普)12345678  
会社登録番号 設定番号 T19480914

小 計 消費税(10%) 合 計 行リセット 割引 全行クリア  
消費税(8%)  
コメント行

## 3-6-6 値引金額の挿入

①「値引」をCLICKします。

②テンキーBOXが表示されます。  
③値引金額を入力して「SET」キーをCLICKします。

SEQ	商品名	数量	単位	単価	金額
1					
2	商品ABC	12	ダース	100	1,200
3					
4	でん介給	24	一個	22	528
5					
6	小 計				1,728
7					
8	消 費 税		10%		172
9					
10					
11					
12	合 計				1,900
13					
14					
15					

小 計 消費税(10%) 合 計 行リセット 値引 全行クリア

消費税(8%) コメント行

取引先メール: nigerande014@outlook.jp  
取引先情報6:   
自社口座番号: 日本銀行宇都支部支店(管)12345678  
自社家賃番号: 設定番号 T19480314

QCDIR\_manager Ver 4.0.0 ABC

0010 見積書 伝票番号 + - 000002 NEW

〒759-0206 周防国 吉敷郡 周談司村 大村株式会社 殿 金額 1,900円

〒123-4567 山口県宇部市 養の丘一丁目2-3 アルファルファソフト設計 山中鹿之助

見積書 2025年 9月 24日

注文請書 年 月 日

納品書 年 月 日

請求書 年 月 日

領収書 年 月 日

新規 作成 保存

伝票管理 取引先別伝票リスト 年計リスト バックアップ 伝票履歴

取引先リスト 自社リスト 商品リスト 伝票メッセージ

計算器 メンテナンス画面 終了

2025/09/25 9:51:59

SEQ	商品名	数量	単位	単価	金額
1					
2	商品ABC	12	ダース	100	1,200
3					
4	でん介紹	24	一個	22	528
5					
6	小 計				1,728
7					
8	消 費 税		10%		172
9					
10					
11					
12	合 計				1,900
13					
14					
15					

今日の作業履歴

09:50 ファイル読出 No=000002 20250924 xxxxxxxx  
execute disp\_jobmodE\_button  
09:49 ファイル読出 No=000002 20250924 xxxxxxxx  
execute disp\_jobmodE\_button  
09:48 ListBox start

見積書 注文請書 納品書 請求書 領収書

印刷 印刷 印刷 印刷 印刷

メール

取引先メール 00000214@outlook.jp

取引先番号6

会社口座番号 日本銀行宇部支店(管)12345678

会社登録番号 設定番号 T19400314

小計 消費税(10%) 合計 行リセット 割引 全行クリア

消費税(8%)

コメント行

④テンキーBOXが消え、値引金額が「値引」ボタンの下に移動します。

QCDIR\_manager Ver 4.0.0 ABC

0010 見積書 伝票番号 + - 000002 NEW

〒759-0206 周防国 吉敷郡 周談司村 大村株式会社 殿 金額 1,800円

〒123-4567 山口県宇部市 薬の丘一丁目2-3 アルファソフト設計 山中興之助

見積書 2025年 9月 24日

注文請書 年 月 日

納品書 年 月 日

請求書 年 月 日

領収書 年 月 日

伝票管理 取引先別伝票リスト 年計リスト バックアップ 伝票メッセージ 伝票破棄

取引先リスト 自社リスト 商品リスト

2025/09/25 9:52:09

計算器 メンテナンス画面 終了

SEQ	商品名	数量	単位	単価	金額
1					
2	商品ABC	12	ダース	100	1,200
3					
4	でん介紹	24	一個	22	528
5					
6	小 計				1,728
7					
8	消 費 税		10%		172
9					
10	値 引				-100
11					
12	合 計				1,800
13					
14					
15					

今日の作業履歴

09:50 ファイル読出 No=000002 20250924 xxxxxxxx  
execute disp\_listmode\_button  
09:49 ファイル読出 No=000002 20250924 xxxxxxxx  
execute disp\_listmode\_button  
09:48 ListBox\_start

⑤値引金額を挿入する行の商品枠をCLICKします。

④値引金額が金額欄に表示されます。

見積書 注文請書 納品書 請求書 領収書

印刷 印刷 印刷 印刷 印刷

メール 送信

取引先メール riorande0314@outlook.jp

取引先情報6

会社口座番号 日本銀行宇部支店(普)12345678

会社登録番号 設定番号 T19480314

小計 消費税(10%) 合計 行リセット 割引 全行クリア

消費税(8%)

コメント行

## 3-6-7 商品欄コメント

QCDIR\_manager Ver 4.0.0 ABC

0010 見積書 伝票番号 + - 000002 NEW

〒759-0206 南陽市 吉敷郡 南陽町 大村株式会社 殿 金額 1,800円

〒123-4567 山口県宇部市 露の丘一丁目2-3 アルファファクト設計 山中鹿之助

見積書 2025年 9月 24日

注文書 年 月 日

納品書 年 月 日

請求書 年 月 日

領収書 年 月 日

伝票管理 取引先別伝票リスト 年計リスト バックアップ 計算器 メンテナンス画面 終了

取引先リスト 自社リスト 商品リスト 伝票メッセージ 伝票破棄

SEQ	商品名	数量	単位	単価	金額
1					
2	商品ABC	12	ダース	100	1,200
3					
4	でん介給	24	一個	22	528
5					
6	小 計				1,728
7					
8	消 費 税		10%		172
9					
10	値 引				-100
11					
12	合 計				1,800
13					
14					
15					

今日の作業履歴

09:50 ファイル読み出し No=000002 20250924 xxxxxxxx  
execute disp Jobmode.button  
09:49 ファイル読み出し No=000002 20250924 xxxxxxxx  
execute disp Jobmode.button  
09:49 ListBox.start

①「コメント」をCLICKします。

②ボタンの右枠にコメントを入力します。

小 計 消費税(10%) 合 計 行リセ外 割引 全行クリア

消費税(8%)

コメント行 でん介給は美味しい

取引先メール riorande0914@outlook.jp

取引先情報6

会社口座番号 日本銀行宇部支店(管)12345678

会社家賃番号 T19480314

QCDIR\_manager Ver 4.0.0 ABC

0010 見積書 伝票番号 + - 000002 NEW

〒759-0206 周防国 吉敷郡 周防町 大村株式会社 殿 金額 1,800円

〒128-4567 山口県宇部市 養の丘一丁目2-3 アルファリゾート設計 山中藤之助

見積書 2025年 9月 24日

注文書 年 月 日

納品書 年 月 日

請求書 年 月 日

領収書 年 月 日

伝票管理 取引先別伝票リスト 年計リスト バックアップ 計算器 メンテナンス画面 終了

取引先リスト 自社リスト 商品リスト 伝票メッセージ 伝票破棄

当日の作業履歴

09:50 ファイル読み出し No=000002 20250924 xxxxxxxx  
execute disp\_jobmodeE\_button  
09:49 ファイル読み出し No=000002 20250924 xxxxxxxx  
execute disp\_jobmodeE\_button  
09:48 ListBox\_start

SEQ	商品名	数量	単位	単価	金額
1					
2	商品ABC	12	ダース	100	1,200
3					
4	でん介給	24	一個	22	528
5					
6	小 計				1,728
7					
8	消 費 税		10%		172
9					
10	値 引				-100
11					
12	合 計				1,800
13					
14	でん介給は美味しい				
15					

③挿入する行の商品枠をCLICKして

印刷 印刷 印刷 印刷 印刷

メール 送信

取引先メール riorande0314@outlook.jp

取引先情報6

会社口座番号 日本銀行宇部支店(普)12345678

会社登録番号 設定番号 T19400314

小 計 消費税(10%) 合 計 行リセット 割引 全行クリア

消費税(8%)

コメント行

商品コメントは長さの制限は有りませんが、単価及び数量と誤解される事のない範囲で入力して下さい。



伝票コメントは上部合計金額の下側に一か所、伝票下部に3行の計4項目の入力が可能です。  
伝票コメントは見積書、注文請書、納品書、請求書、領収書それぞれ別個に設定が可能です。  
伝票コメントは表示枠に直接入力する方法と、コメントリストから選択する方法があります。

TMS\_system

上段・下段メッセージ

閉じる

SEQ	CODE	メッセージ
1	001	以上お見積りいたします。
2	002	下記請求申し上げます
3	003	下記の通り領収いたしました。
4	004	下記納品いたします。
5	005	準備作業場所:TMSシステム
6	006	現場作業日は事前にご連絡頂きます様お願いします。
7	007	作業場所:弊社にて準備 搬入・調整:御社指定場所
8	008	経費は交通費を含みます。
9	009	納品物:PC等装置更新入れ替え及び取説提出
10	010	※口座番号が変わってます、宜しくお願いします。
11	011	納品物:PC装置ソフト及び操作説明書提出
12	013	交通費は別途お見積りお願いします。
13	014	ご入金有難うございました。
14	015	以上宜しくお願いいたします。
15	016	以下お見積りいたします。
16	017	見積有効期限 12月31日
17	018	以下注文を承りました。
18	019	新規コメント 19

②抽出するコメント行を  
CLICKすると伝票に反映  
されます。

\*この領域を使ってコメ  
ントの追加、修正、削除  
ができます。(別途説  
明)

新規  
メッセージク  
リア

SEQ

CODE

メッセージ

書込/追加  
取出し  
消去

QCDIR\_manager Ver 4.0.0 ABC

0010 見積書 伝票番号 + - 000002 NEW

〒759-0206 南陽国 吉敷郡 南陽町 大村株式会社 殿 金額 1,800円

〒123-4567 山口県宇部市 森の丘一丁目2-3 アルファソフトウェア設計 山中鹿之助

以上お見積りいたします。

SEQ	商品名	数量	単位	単価	金額
1					
2	商品ABC	12	ダース	100	1,200
3					
4	でん介紹	24	一個	22	528
5					
6	小 計				1,728
7					
8	消 費 税		10%		172
9					
10	値 引				-100
11					
12	合 計				1,800
13					
14	でん介紹は美味しい				
15					

経費は交通費を含みます。  
見積有効期限 12月31日  
本日は晴天なり。■

小 計 消費税(10%) 合 計 行リセット 割引 全行クリア

消費税(8%) コメント行

見積書 2025年 9月 24日

注文請書 年 月 日

納品書 年 月 日

請求書 年 月 日

領収書 年 月 日

新規 作成 保存

今日の作業履歴

15:29 ファイル読み出し No=000002 20250924 xxxxxxxx  
execute disp\_joModE\_button  
15:28 ListBox start

見積書 注文請書 納品書 請求書 領収書

印刷 印刷 印刷 印刷 印刷

メール 送信

取引先メール ricorand0314@outlook.jp

取引先情報6

自社口座番号 日本銀行宇部支店(管)12345678

自社登録番号 設定番号 T19400314

伝票管理 取引先別伝票リスト 年計リスト バックアップ

取引先リスト 自社リスト 商品リスト 伝票メッセージ 伝票破棄

2025/09/25 15:25:52

計算器 メンテナンス画面 終了

③選択された伝票コメントが表示されます。

## 3-6-9 伝票の登録

QCDIR\_manager Ver.4.0.0 - ABC

0010 見積書 伝票番号 + - 000002 NEW

〒759-0206 南防国 吉敷郡 周読司村 大村株式会社 殿 金額 以上お見積りいたします。

〒123-4567 山口県宇部市 森の丘一丁目2-3 アルファルファント設計 山中鹿之助

見積書 2025年 9月 24日

注文請書 年 月 日

納品書 年 月 日

請求書 年 月 日

領収書 年 月 日

伝票管理 取引先別伝票リスト 年計リスト バックアップ 計算書 メンテナンス画面 終了

取引先リスト 自社リスト 商品リスト 伝票メッセージ 伝票破棄

今日の作業履歴

プロダクトファイル → EXCEL PDF 作成

処理を開始します。暫くお待ち下さい。

edit excel by ClosedXML

見積書 注文請書 納品書 請求書 領収書 印刷 印刷 印刷 印刷 印刷

取引先メール ricarando0314@outlook.jp

取引先情報6

会社口座番号 日本銀行宇部支店(普)12345678

会社登録番号 設定番号 T19480314

小計 消費税(10%) 合計 行リセット 割引 全行クリア

消費税(8%)

コメント行

経費は交通費を含みます。

見積有効期限 12月31日

本日は晴天なり。

①「作成保存」をCLICKします。

②伝票はEXCELとPDFで保存されます。  
EXCELは伝票印刷用、PDFは

「見積書」「注文請書」「納品書」「請求書」「領収書」はそれぞれ日付が決定した時にそれぞれのモードで日付設定を行い、その都度「作成保存」ボタンをCLICKします。

伝票は内容を変更して「作成保存」が可能です。 但し伝票番号を変更して「作成保存」操作した場合は、同種の伝票が2種類できます。

## 3-7 伝票印刷

伝票を印刷します。 取引先に伝票を郵送される場合は保管用に（控）を印刷します。（設定が必要）

郵送が不要の場合でも自社控として印刷をお勧めします。

## 3-7-1 印刷ボタン操作

①印刷したい伝票のボタンをCLICKします。

[見積書]  
[注文請書]  
[納品書]  
[請求書]

## 3-7-2 印刷サンプル

## 見積書

〒759-0206  
周防国 吉敷郡  
周銭司村  
大村株式会社 殿

見積  
金額

¥1,800

以上お見積りいたします。

	商 品	数 量	単 位	単 価	金 額
1					
2	商品ABC	12	ダース	100	1,200
3					
4	でん介飴	24	一個	22	528
5					
6	小 計				1,728
7					
8	消 費 税		10%		172
9					
10	値 引				-100
11					
12	合 計				1,800
13					
14	でん介飴は美味しい				
15					

経費は交通費を含みます。  
 見積有効期限 12月31日  
 本日は晴天なり。

設定番号 T19480314  
No 2

令和7年 9月24日 発行

〒123-4567  
山口県宇部市  
霧の丘一丁目2-3  
アルファシステム設計  
TMSシステム  
山中麗之助

インボイス登録番号

伝票番号

伝票作成年月日  
(伝票作成日であり印刷日ではありません)

電子印鑑  
電子印鑑を使用するかの設定と、  
電子印鑑ファイル及び印刷位置を設定  
する必要があります。  
(別途説明)

コメント欄 1～4



注文請書

設定番号 T19480314

No 2

〒759-0206  
周防国 吉敷郡  
周銭司村

令和7年 9月25日 発行

大村株式会社 殿

〒123-4567  
山口県宇部市  
霧の丘一丁目2-3

見積  
金額 ¥1,800

アルファ TMSシステム 設計  
山中鹿之助 support@tms-system.net

以下の内容についてお請けいたします。

	商 品	数 量	単 位	単 価	金 額
1					
2	商品ABC	12	ダース	100	1,200
3					
4	でん介飴	24	一個	22	528
5					
6	小 計				1,728
7					
8	消 費 税		10%		172
9					
10	値 引				-100
11					
12	合 計				1,800
13					
14	でん介飴は美味しい				
15					

準備作業場所：TMSシステム

現場作業日は事前にご連絡頂きます様お願いします。

以上宜しくお願いいたします。

納品書

設定番号 T19480314

No 2

〒759-0206  
周防国 吉敷郡  
周銭司村

令和7年 9月26日 発行

大村株式会社 殿

〒123-4567  
山口県宇部市  
霧の丘一丁目2-3

納品  
金額 ¥1,800

アルファ TMSシステム 設計  
山中鹿之助 support@tms-system.net

下記納品いたします。

	商 品	数 量	単 位	単 価	金 額
1					
2	商品ABC	12	ダース	100	1,200
3					
4	でん介飴	24	一個	22	528
5					
6	小 計				1,728
7					
8	消 費 税		10%		172
9					
10	値 引				-100
11					
12	合 計				1,800
13					
14	でん介飴は美味しい				
15					

下記納品いたします。

納品物：PC装置ソフト及び操作説明書提出

以上宜しくお願いいたします。



請求書

設定番号 T19480314

No 2

〒759-0206  
周防国 吉敷郡  
周銭司村

令和7年 9月27日 発行

大村株式会社 殿

〒123-4567  
山口県宇部市  
霧の丘一丁目2-3

請求  
金額 ¥1,800

アルファ TMSシステム 設計  
山中鹿之助

下記請求申し上げます

	商 品	数 量	単 位	単 価	金 額
1					
2	商品ABC	12	ダース	100	1,200
3					
4	でん介飴	24	一個	22	528
5					
6	小 計				1,728
7					
8	消 費 税		10%		172
9					
10	値 引				-100
11					
12	合 計				1,800
13					
14	でん介飴は美味しい				
15					

日本銀行宇部支店（普）12345678  
※口座番号が変わってます、宜しくお願いします。

領収書

設定番号 T19480314

No 2

〒759-0206  
周防国 吉敷郡  
周銭司村

令和7年 9月28日 発行

大村株式会社 殿

〒123-4567  
山口県宇部市  
霧の丘一丁目2-3

見積  
金額 ¥1,800

アルファ TMSシステム 設計  
山中鹿之助

下記の通り領収いたしました。

	商 品	数 量	単 位	単 価	金 額
1					
2	商品ABC	12	ダース	100	1,200
3					
4	でん介飴	24	一個	22	528
5					
6	小 計				1,728
7					
8	消 費 税		10%		172
9					
10	値 引				-100
11					
12	合 計				1,800
13					
14	でん介飴は美味しい				
15					

領収書コメント  
納品物：PC等装置更新入れ替え及び取説提出  
領収書コメント2

## 3-8 伝票メール送信

伝票は解凍パスワード付き圧縮ファイルで取引先 (riogrande0314@outlook.jp) にメールされます。

続けて解凍パスワードが取引先にメールされます。

解凍パスワードは圧縮ファイルが作成される時点で設定され、メール毎にことなります。

送信内容 (メールアドレス、パスワード等) はLOGファイルで確かめる事ができます。

QCDIR\_manager Ver 4.0.0 ABC

0010 見積書 伝票番号 + - 000002 NEW

千750-0206 周防国 吉敷郡 周防町 大村株式会社 殿

金額 1,800円

以上お見積いたします。

伝票番号 001 千120-4567 山口県宇部市 豊か庄一丁目2-3 アルファルファソフト設計 山中鹿之助

見積書 2025年 9月24日  
注文書 2025年 9月25日  
納品書 2025年 9月26日  
請求書 2025年 9月27日  
領収書 2025年 9月28日

作成 保存

伝票管理 取引先別伝票リスト 年計リスト バックアップ  
取引先リスト 自社リスト 商品リスト 伝票メッセージ 伝票破棄

2025/09/27 8:35:47

計算機 メンテナンス画面 終了

SEQ	商品名	数量	単位	単価	金額
1					
2	商品ABC	12	ダース	100	1,200
3					
4	でん介給	24	一個	22	528
5					
6	小 計				1,728
7					
8	消 費 税		10%		172
9					
10	値 引				-100
11					
12	合 計				1,800
13					
14	でん介給は美味しい				
15					

経費は交通費を含みます。  
見積有効期限 12月31日  
本日は晴天なり。

小 計 消費税(10%) 合 計 行リセット 割引 全行クリア  
消費税(8%) コメント行

取引先メール riogrande0314@outlook.jp  
取引先情報6

自社口座番号 日本銀行宇部支店(普)12345678  
自社登録番号 設定番号 T19480814

今日の作業履歴  
08:55 見積書印刷 No=000002  
08:54 ファイル読み出し No=000002 20250924 20250926  
execute disp\_jobmode\_button  
08:53 ListBox\_start

見積書 注文書 納品書 請求書 領収書  
印刷 印刷 印刷 印刷 印刷

メール 送信

①「メール」をCLICKしま

QCDIR\_manager Ver 4.0.0 ABC

0010 見積書 伝票番号 + - 000002 NEW

〒759-0206 周防国 吉敷郡 周銭町 大村株式会社 殿 金額 1,800円

〒123-4567 山口県宇部市 薬の丘一丁目2-3 アルファソフト設計 山中鹿之助

以上お見積りいたします。

新規 見積書 2025年 9月24日 注文請書 2025年 9月25日 納品書 2025年 9月26日 請求書 2025年 9月27日

作成 保存

伝票管理 取引先別伝票リスト 年計リスト バックアップ 計算器 メンテナンス画面 終了

取引先リスト 自社リスト 商品リスト 伝票メッセージ 伝票破棄

2025/09/27 8:42:35

SEQ	商品名	数量	単位	単価
1				
2	商品ABC	12	ダース	100
3				
4	でん介紹	24	一個	22
5				
6	小 計			
7				
8	消 費 税		10%	
9				
10	値 引			
11				
12	合 計			
13				
14	でん介紹は美味しい			
15				

経費は交通費を含みます。  
見積有効期限 12月31日  
本日は晴天なり。

小計 消費税(10%) 合計 行リセット 割引 全行クリア

消費税(8%) コメント行

取引先メール riorande0314@outlook.jp  
取引先情報6

会社口座番号 日本銀行宇部支店(替)12345678  
会社登録番号 設定番号 T19400314

メール送信 BOX 閉じる

送信する伝票に☒を入れ、メールタイトル及びコメント(適宜)を記入し、[送信]ボタンをクリックして下さい。

取引先情報  
CODE 0010  
取引先情報1 〒759-0206  
取引先情報2 周防国 吉敷郡  
取引先情報3 周銭町  
取引先情報4 大村株式会社 殿  
メールアドレス riorande0314@outlook.jp  
送信ファイル  
パスワード  
メールタイトル  
コメント

送信内容  
No= 000002  
見積日付 2025/09/24  
注文請日付 2025/09/25  
納品日付 2025/09/26  
請求日付 2025/09/27  
領収書日付 2025/09/28  
合計金額 ¥1,800  
消費税額 ¥172

送信伝票 (PDF)  
☐ 見積書送付  
☐ 注文請書送付  
☒ 納品書送付  
☐ 請求書送付  
☐ 領収書送付

送信 取消パスワード

②表示中で伝票がメール送信の対象です。

メール送信 BOX

閉じる

送信する伝票に☑を入れ、メールタイトル及びコメント(適宜)を記入し、[送信]ボタンをクリックして下さい。

取引先情報

CODE 0010

取引先情報1 〒759-0206

取引先情報2 周防国 吉野

取引先情報3 周銭司村

取引先情報4 大村株式会社 殿

メールアドレス riogrande0314@outlook.jp

送信ファイル

パスワード

メールタイトル 見積書及び請書の送付の件

コメント 周銭司村の大村様 メールをお送りいたします。  
宜しくお願い致します。

送信内容

Nb= 000002

見積日付 2025/09/24

注文請日付 2025/09/25

納品日付 2025/09/26

請求日付 2025/09/27

領収書日付 2025/09/28

合計金額 ¥1,800

消費税額 ¥172

送信伝票(PDF)

☒ 見積書送付

☒ 注文請書送付

☐ 納品書送付

☐ 請求書送付

☐ 領収書送付

送信

この伝票のお作成日

②送信する伝票に☑を  
いれます。

③送信メールのタイトル  
を入力します(随意)。

④メールの本文を入力し  
ます(随意)。

②送信する伝票に☑を  
いれます。

メール送信 BOX

閉じる

送信する伝票に☒を入れ、メールタイトル及びコメント(適宜)を記入し、[送信]ボタンをクリックして下さい。

取引先情報

CODE 0010

取引先情報1 〒759-0206

取引先情報2 周防国 吉敷郡

取引先情報3 周銭司村

取引先情報4 大村株式会社 殿

メールアドレス riogrande0314@outlook.jp

送信ファイル C:\ZIP\_FOLDER¥27085156.zip

パスワード

メールタイトル 見積書 請書 送信します。

コメント A000002B001 0C001 D20250924 E20250926 MO.pdf  
A000002B001 0C001 D20250924 E20250926 UO.pdf

送信内容

Nb= 000002

見積日付 2025/09/24

注文請日付 2025/09/25

納品日付 2025/09/26

請求日付 2025/09/27

領収書日付 2025/09/28

合計金額 ¥1,800

消費税額 ¥172

送信伝票

ファイルは圧縮され送信されます。

☒ 見積書送付

☒ 注文請書送付

☐ 納品書送付

☒ 請求書送付

☐ 領収書送付

PW 10510 C:\ZIP\_FOLDER¥27085156.zip

送信

解凍パスワード



メール送信 BOX

閉じる

送信する伝票に☒を入れ、メールタイトル及びコメント(適宜)を記入し、[送信]ボタンをクリックして下さい。

取引先情報

CODE 0010

取引先情報1 〒759-0206

取引先情報2 周防国 吉敷郡

取引先情報3 周銭司村

取引先情報4

送信

Nb=

見積日日付

注文請書日付 2025/09/25

納品書日付 2025/09/26

請求日日付 2025/09/27

取引先メール

パスワード 10510 送信完了

送信ファイル C:\ZIP\_FOLDER¥27085156.zip

パスワード 10510

メールタイトル パスワード送信の件

コメント パスワードは 10510 です。

送信伝票 (PDF)

☒ 見積書送付

☒ 注文請書送付

☐ 納品書送付

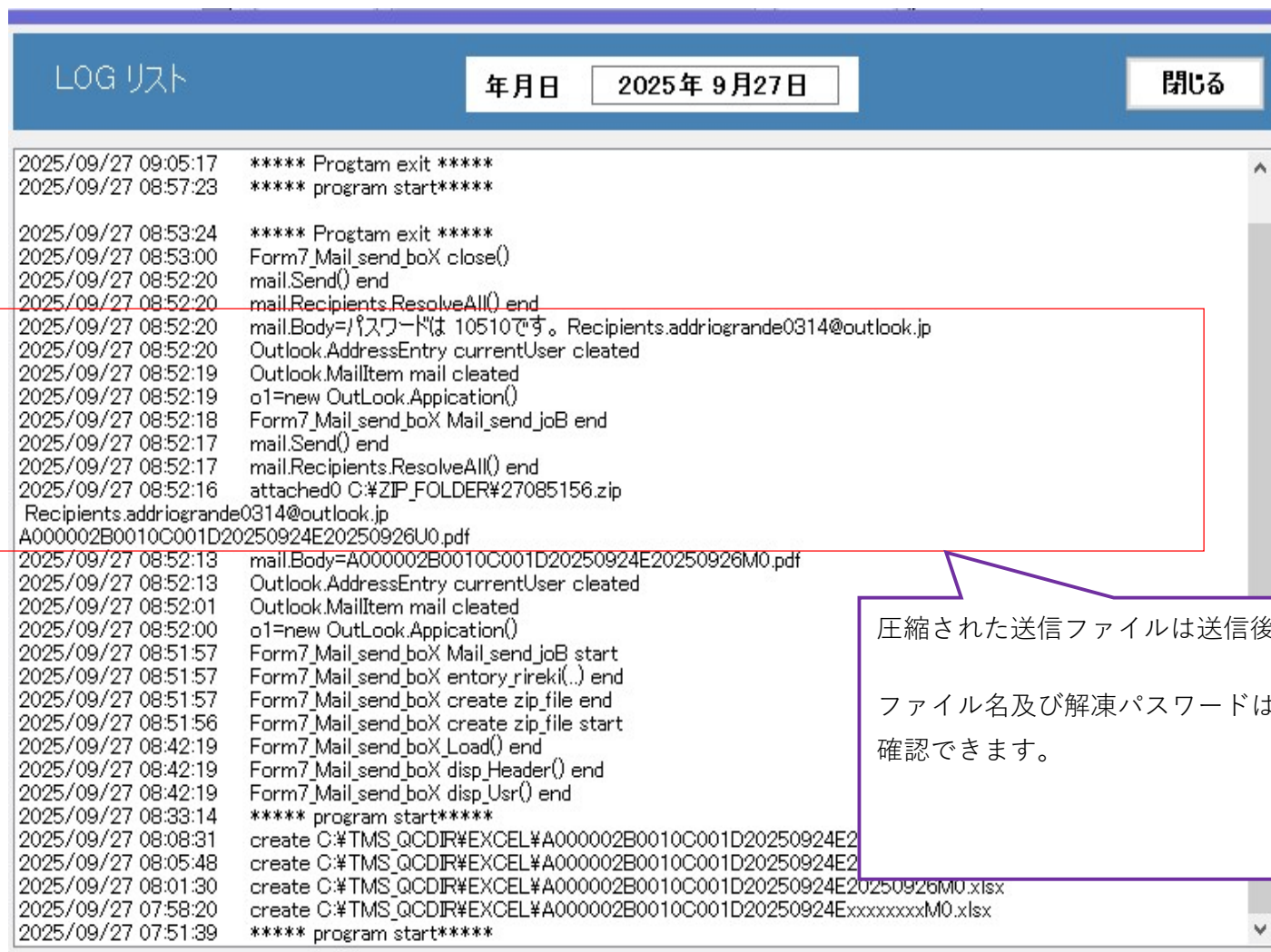
☐ 請求書送付

☐ 領収書送付

PW 10510 C:\ZIP\_FOLDER¥27085156.zip

送信

解凍パスワード



圧縮された送信ファイルは送信後削除されます。

ファイル名及び解凍パスワードはLOGリストで  
確認できます。

## 4 発行伝票管理

## 4-1 伝票検索・管理 画面

条件に従って作成済見伝票を検出表示します。

未処理伝票（見積書発行済 ～ 領収書未処理）の管理

①「伝票管理」をCLICKします。  
基本画面に取引先情報が表示されている場合、取引先情報が「発行済伝票検索・管理画面」にコピーされます。

SEQ	商品名	数量	単位	単価	金額
1					

取引先	発行日	伝票No.	金額	消費税	納品日	請求日	領収日
000001	2025/08/17	0001	¥2,400	¥220			



検索条件	<input type="checkbox"/> 自社コード	<input type="text"/>	<input type="checkbox"/> 見積書発行日	<input type="text"/>	~	<input type="text"/>
	<input type="checkbox"/> 伝票No	<input type="text"/>	<input type="checkbox"/> 納品書発行日	<input type="text"/>	~	<input type="text"/>
	<input type="checkbox"/> 取引先コード	<input type="text"/>				

発行済伝票検索・管理画面 閉じる

☐ 自社コード  ☐ 見積書発行日  ~

☐ 伝票No.  ☐ 請求書発行日  ~

☒ 取引先 **0001** 詳細 〒384-0804 丁311 小諸城址近く 山崎桜村 様

**検索済**

見積書で取り出し 注文請書で取出し 納品書で取出し 請求書で取出し 領収書で取出し 伝票破棄

選択	No.	見積日	注文請日	顧客	顧客名	金額	消費税	納品日	請求日	領収日
	000001	2025/08/17		0001	〒384-0804 丁311 小諸城址近く 山崎桜...	¥2,400	¥220			

②上記検索条件 取引先：0001 で伝票1件が検索された状態。

伝票No.：000001 見積もり発行日：2025/08/17  
取引先：0001（一部取引先情報表示）  
注文請書、納品書、請求書、領収書は未作成の状態

③複数の伝票がある場合、抽出する伝票の行をCLICKします。（青色表示）

1

発行済伝票検索・管理画面

閉じる

☐ 自社コード

☐ 見積書発行日

☐ 伝票No.

☐ 納品書発行日

☒ 取引先 0001 詳細 〒384-0804 丁311 小諸城址近く 山崎桜村 様

検索済

見積書で取り出し

注文請書で取り出し

納品書で取り出し

請求書で取り出し

領収書で取り出し

伝票破棄

選択	No.	見積日	注文請日	顧客	顧客名	金額	消費税	納品日	請求日	領収日
	00001	2025/08/17		0001	〒384-0804 丁311 小諸城址近く 山崎桜...	¥2,400	¥220			

④「見積書で取り出し」、「注文ん請書で取り出し」、「納品書で取り出し」、「請求書で取り出し」、「領収書で取り出し」のいずれかをCLICKします。 青色選択された伝票が基本画面にとりだされ、基本画面に移行します。

⑤「見積書で取り出し」をCLICKした場合。

見積書及び納品書日付入力 → 左クリックで当日、右クリックで年月日指定

⑥ 基本画面に移行し、「発行済伝票検索・管理画面」で選択した伝票の内容が「基本画面」で表示されます。

QCDIR\_manager Ver 4.0.0 ABC

0001 見 積 書 伝票番号 + - 000001 NEW

〒984-0804  
長野県小諸市  
丁311 小諸城址近く  
山崎桜村 様  
金額 2,400円  
以上お見積りいたします。

〒129-4567  
山口県宇部市  
奥の丘一丁目2-3  
アルファランフト設計  
山中鹿之助

見積書 2025年 8月17日  
注文請書 年 月 日  
納品書 年 月 日  
請求書 年 月 日  
領収書 年 月 日  
作成  
保存

伝票管理 取引先別伝票リスト 年計リスト バックアップ  
取引先リスト 自社リスト 商品リスト 伝票メッセージ 伝票破棄

2025/08/31 8:46:09  
計算部 メンテナンス画面 終了

SEQ	商品名	数量	単位	単価	金額	
1						
2	でん介給	100	...	一個	22	2,200
3						
4	小 計					2,200
5						
6	消 費 税			10%		220
7						
8	でん介給はおいしいですよ。					
9						
10	値 引					-20
11						
12	合 計					2,400
13						
14						
15						

今日の作業履歴  
08:45 ファイル読み出し No.=000001 20250817 xxxxxxxx  
execute disp Jobmode.button  
08:45 ListBox start

見積書 注文請書 納品書 請求書 領収書  
印刷 印刷 印刷 印刷 印刷

メール 送信

経費は交通費を含みます。  
見積有効期限 12月31日  
以上宜しくお願いいたします。

小 計 消費税(10%) 合 計 行リセット 割引 全行クリア  
消費税(8%)  
コメント行

取引先メール ricorande0314@outlook.jp  
取引先情報6  
自社口座番号 日本銀行宇部支店(普)12345678  
自社家賃番号 認定番号 T19400314

## 4-2

## 操作例

納品書

伝票番号: 000001 NEW

〒384-0804 長野県小諸市 丁311 小諸城址近く 山崎桜村 様

〒129-4567 山口県宇部市 義の丘一丁目2-3 アルファルファソフト設計 山中藤之助

金額: 2,400円

SEQ	商品名	数量	単位	単価	金額
1					
2	でん介飴	100	...	一個	22
3					2,200
4	小 計				2,200
5					
6	消 費 税		10%		220
7					
8	でん介飴はおいしいですよ。				
9					
10	値 引				-20
11					
12	合 計				2,400
13					
14					
15					

① 「納品書」をCLICKします。

② 日付を入力します。  
マウスの左CLICKで当日置数、  
右CLICKでカレンダーを表示します。

見積書 2025年 8月17日

注文請書 年 月 日

納品書 2025年 8月30日

請求書 年 月 日

領収書 年 月 日

伝票管理 取引先別伝票リスト 年計リスト バックアップ 計算器 メンテナンス画面 終了

取引先リ 自社リスト 商品リスト 伝票メッセージ 伝票編集

今日の作業履歴

execute disp\_jobmode\_button  
08:46 ファイル読出 No=000001 20250817 xxxxxxxx  
execute disp\_jobmode\_button  
08:46 LetBox.start

見積書 注文請書 納品書 請求書 領収書

印刷 印刷 印刷 印刷 印刷

メール 送信

取引先メール ricrande0314@outlook.jp

取引先情報

自社口座番号 日本銀行宇部支店(普)12345678

自社登録番号 認定番号 T19480314

小計 消費税(10%) 合計 行リセット 割引 全行クリア

消費税(8%)

コメント行

## 4-2 操作例

QCDIR\_manager Ver.4.0.0 ABC

0001 納品書 伝票番号 + - 000001 NEW

〒984-0804  
長野県小諸市  
丁311 小諸城址近く  
山崎桜村 様

〒128-4567  
山口県宇部市  
森の丘一丁目2-3  
アルファルファソフト設計  
山中鹿之助

金額

SEQ	商品名	数量	単位	単価	金額
1					
2	でん介飴	100	一個	22	2,200
3					
4	小 計				2,200
5					
6	消 費 税		10%		220
7					
8	でん介飴はおいしいですよ。				
9					
10	値 引				-20
11					
12	合 計				2,400
13					
14					
15					

小 計 消費税(10%) 合 計 行リセット 割引 全行クリア

消費税(8%) コメント行

見積書 2025年 8月17日  
注文請書 年 月 日  
納品書 2025年 8月30日  
請求書 年 月 日  
領収書 年 月 日

新規 作成 保存

伝票管理 取引先別伝票リスト 年計リスト バックアップ  
取引先リスト 自社リスト 商品リスト 伝票メッセージ 伝票破棄

2025/08/31 8:46:45  
計算器 メンテナンス画面 終了

今日の作業履歴  
0846 ファイル読出 No=000001 20250817 20250830  
0846 作成 No=000001 20250817 20250830  
execute disp\_jobmode.button  
0846 ファイル読出 No=000001 20250817 xxxxxxxx  
execute disp\_jobmode.button  
0846 ListBox.start

プロダクトファイル → EXCEL PDF 作成  
処理を開始します。暫くお待ち下さい。  
edit excel by ClosedXML

見積書 注文請書 納品書 請求書 領収書  
印刷 印刷 印刷 印刷 印刷

メール 送信

取引先メール riosrande0314@outlook.jp  
取引先情報6  
会社口座番号 日本銀行宇部支店(普)12345678  
会社登録番号 設定番号 T19480314

③「作成保存」をCLICKして納品書を作成します。  
※作成中はボタンが赤色です。

※納品書を印刷 郵送又はメール送信等

## 4-2-1

## 操作例1

## 4-2-2

## 操作例2

**発行済伝票検索・管理画面** [閉じる]

☐ 自社コード  ☐ 見積書発行日 2025年 8月31日 ~ 2025年 8月31日

☐ 伝票No. 000001 ☐ 納品書発行日  ~

☒ 取引先 0001 詳細 〒384-0804 丁311 小諸城址近く 山崎桜村

[検索]

見積書で取り出し 注文請書で取出し 納品書で取出し 請求書で取出し 領収書で取出し 伝票破棄

選択	No.	見積日	注文請日	顧客	顧客名	金額	消費税	納品日	領収日
	000001	2025/08/17			0804 丁311 小諸城址近く 山崎桜村	¥2,400	¥220		

①検索条件に見積日を追加する為、右clickしてカレンダーを表示しました。

Form\_CalenderR3 日付選択画面

2025年 8月31日 [閉じる]

2025年8月

日	月	火	水	木	金	土
27	28	29	30	31	1	2
3	4	5	6	7	8	9
10	11	12	13	14	15	16
17	18	19	20	21	22	23
24	25	26	27	28	29	30
31	1	2	3	4	5	6

☐ 今日: 2025/08/31

[決定] [日付消去]

②検索条件に変化が生じた為、検索ボタンが白色となります。  
(検索条件の内容と伝票表示に差異がしょうじている)

見積書及び納品書日付入力 → 左クリックで当日、右クリックで年月日指定

発行済伝票検索・管理画面

閉じる

☐ 自社コード

☒ 見積書発行日 2025年 8月31日 ~ 2025年 8月31日

☐ 伝票No. 000001

☐ 納品書発行日 ~

☒ 取引先 0001 詳細 〒384-0804 丁311 小諸城址近く 山崎桜村 様

検索済

見積書で取り出し

注文請書で取出し

納品書で取出し

請求書で取出し

領収書で取出し

伝票破棄

選択	No.	見積日	注文請日	顧客	顧客名	金額	消費税	納品日	請求日	領収日
----	-----	-----	------	----	-----	----	-----	-----	-----	-----

②検索条件に変化が生じた為、検索ボタンが白色となります。  
(検索条件の内容と伝票表示に差異がしょうじている)

見積書及び納品書日付入力 → 左クリックで当日、右クリックで年月日指定



## 4-3 伝票の削除

不要となった作成中の伝票（見積書のみ作成etc）は、削除する事ができます。

## 基本画面

0003 見積書 伝票番号 0000001 NEW

見積書 2025年 9月 9日

註文請書 年 月 日

納品書 年 月 日

請求書 年 月 日

領収書 年 月 日

伝票管理 取引先別伝票リスト 年計リスト バックアップ 計算器 メンテナンス画面 終了

取引先リスト 自社リスト 商品リスト 伝票メッセージ 伝票破棄

SEQ	商品名	数量	単位	単価	金額
1	ヤナギ虫	20	ダース	1500	30,000
2					
3	小 計				30,000
4					
5	消費税		10%		3,000
6					
7	合 計				33,000
8					
9					
10					
11					
12					
13					
14					
15					

今日の作業履歴

08:18 No=000001 EXCEL PDF 作成  
No.000001 Code.0003 見積書作成  
08:18 ファイル出力 No=000001 20250909 xxxxxxxx  
08:18 作成 No=000001 20250909 xxxxxxxx  
execute disp\_jobmodE\_button  
execute disp\_jobmodE\_button  
08:15 ListBox start

見積書 註文請書 納品書 請求書 領収書

印刷 印刷 印刷 印刷 印刷

メール送信

取引先メール riosrande0314@outlook.jp

取引先情報

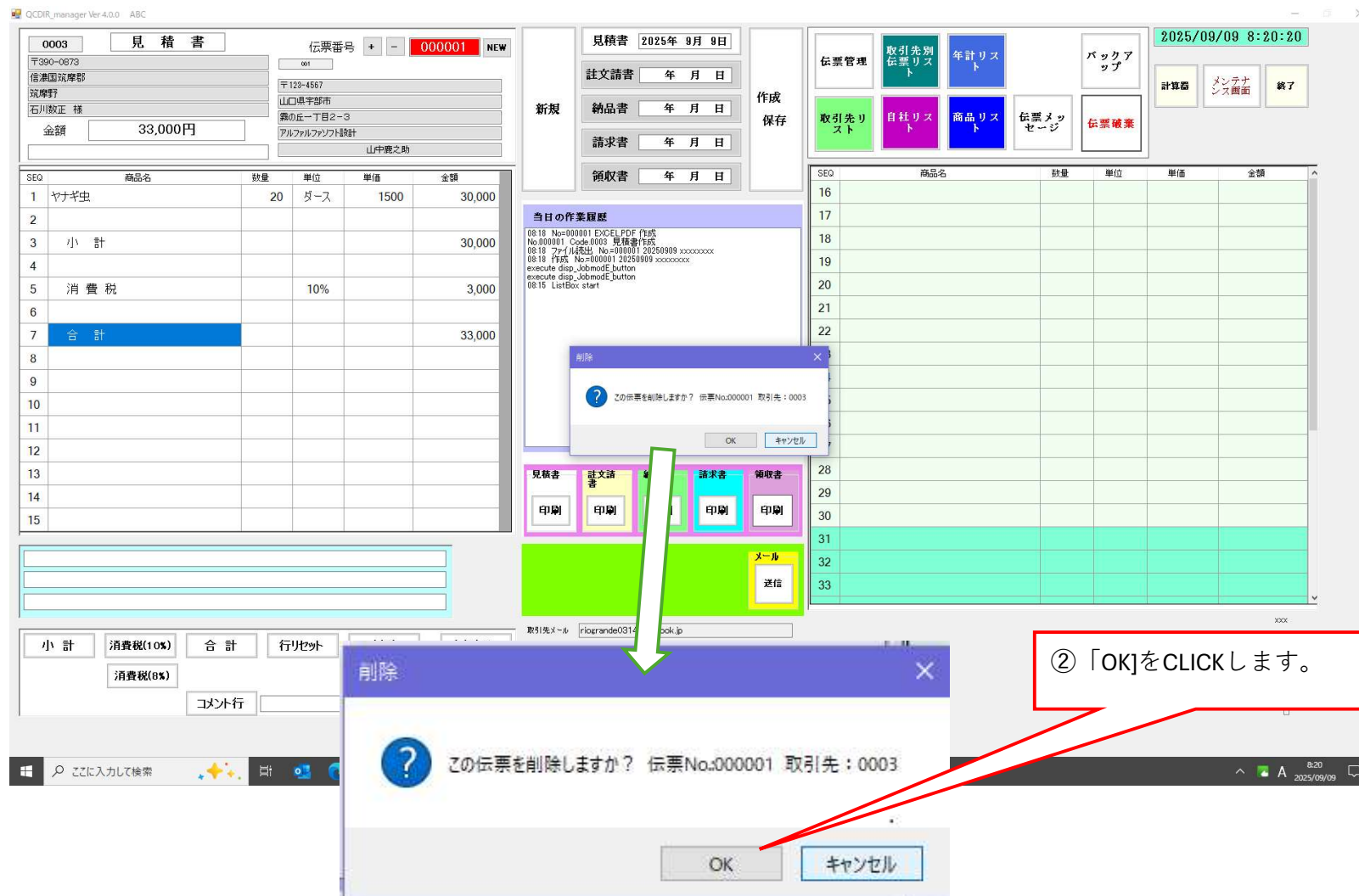
自社口座番号 日本銀行宇都支部(替)12345678

自社登録番号 T19400314

小計 消費税(10%) 合計 行リセット 割引 全行クリア

消費税(0%)

コメント行



取引先上場及び伝票番号表示は残ります。

0003 見 積 書

伝票番号 + - 000001 NEW

見積書 2025年 9月 9日

注文請書 年 月 日

納品書 年 月 日

請求書 年 月 日

領収書 年 月 日

作成 保存

伝票管理 取引先別伝票リスト 年計リスト バックアップ

取引先リスト 自社リスト 商品リスト 伝票メッセージ 伝票破棄

2025/09/09 8:31:28

計算器 メンテナンス画面 終了

SEQ	商品名	数量	単位	単価	金額
1					
2					
3					
4					
5					
6					
7					
8					
9					
10					
11					
12					
13					
14					
15					

今日の作業履歴

伝票印刷しました。取引先=0003 伝票番号=000001  
08:28 No=000001 EXCEL PDF 作成  
No.000001 Code 0003 見積書作成  
Stamp 1.png  
08:28 ファイル出力 No=000001 20250909 xxxxxxxx  
08:28 作成 No=000001 20250909 xxxxxxxx  
execute disp\_jobmode\_button  
execute disp\_jobmode\_button  
08:27 ListBox start

見積書 注文請書 納品書 請求書 領収書

印刷 印刷 印刷 印刷 印刷

メール 送信

取引先メール rlogrande0314@outlook.jp

取引先情報6 20250909

台社口座番号 日本銀行宇都支部(替)12345678

台社登録番号 認定番号 T19400314

button

C:\TMS\_QCDIR\SETTING\YOUHIN\_FILE.csv 428